

**Ministério do Desenvolvimento, Indústria e Comércio Exterior
Secretaria de Comércio e Serviços**

Estatísticas do Siscoserv

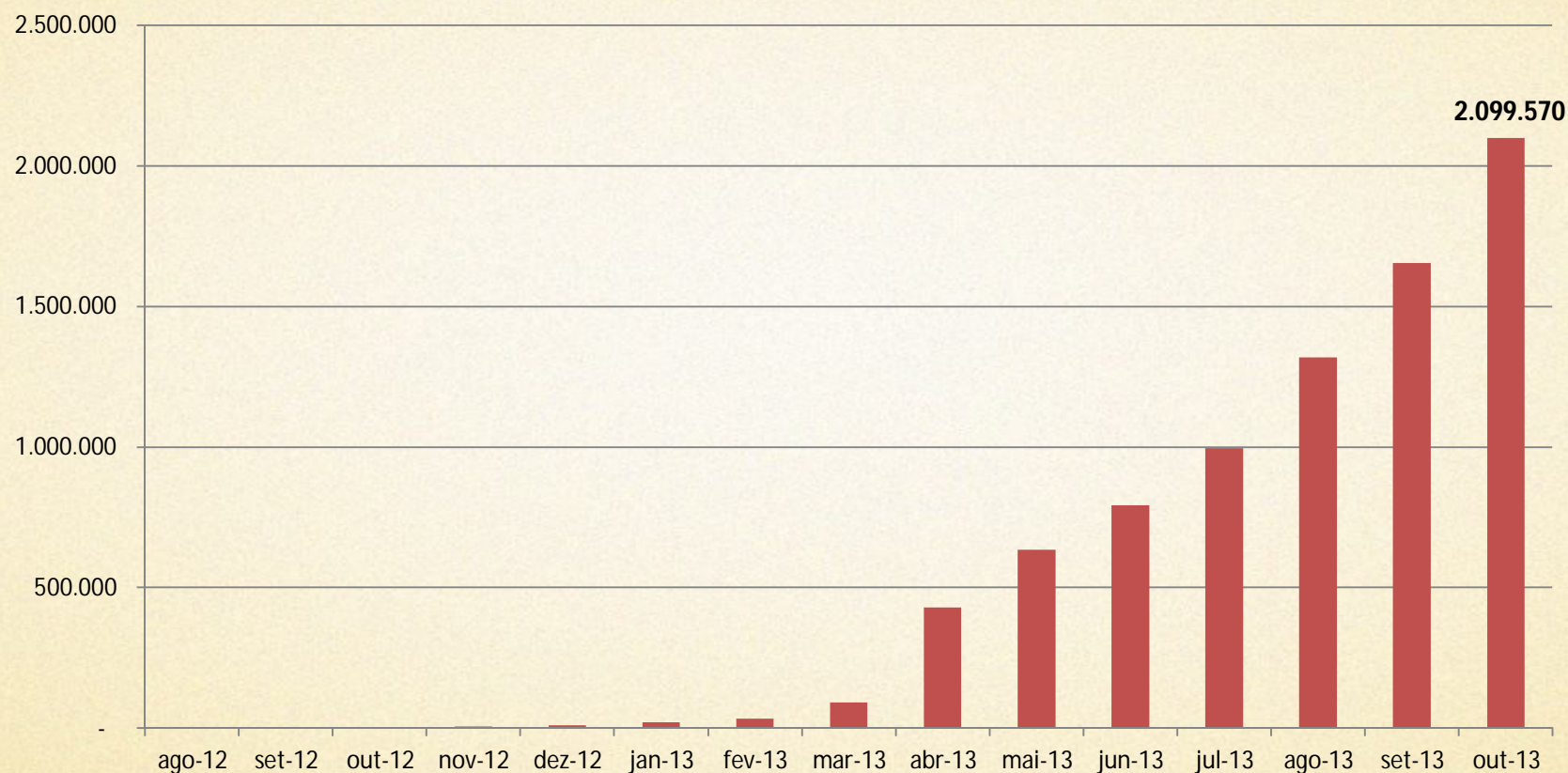
Brasília, 12 de novembro de 2013

GOVERNO FEDERAL
BRASIL
PAÍS RICO E PAÍS SEM POBREZA

BRASIL MAIOR
Inovar para competir. Competir para crescer.

Crescimento da Utilização

Quantidade de Operações



Fonte: Siscoserv

Elaboração: Secretaria de Comércio e Serviços/MDIC

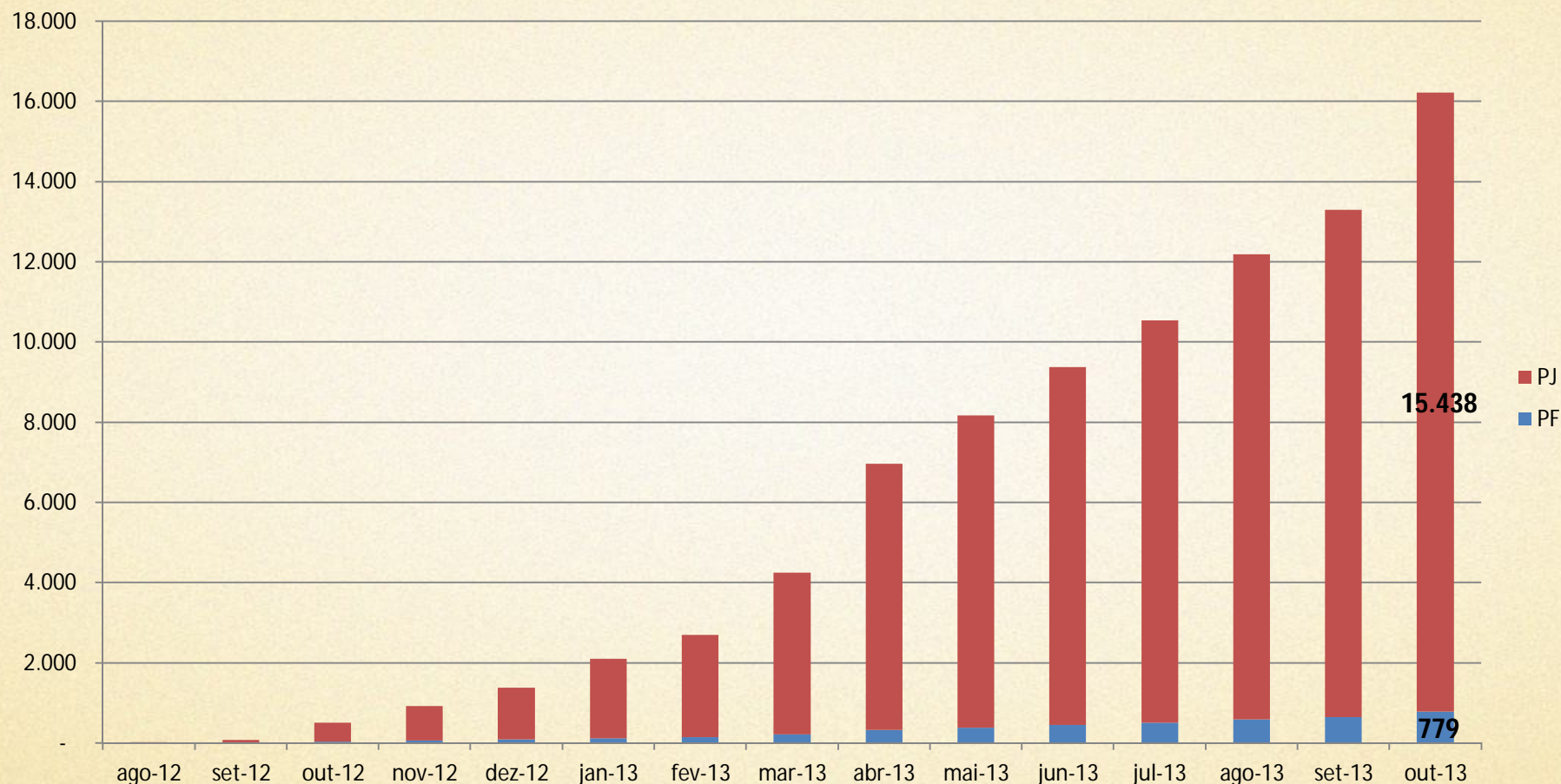
Período de Apuração: 01/08/2012 a 31/10/2013

BRASIL MAIOR
Inovar para competir. Competir para crescer.

GOVERNO FEDERAL
BRASIL
PAÍS RICO É PAÍS SEM POBREZA

Crescimento da Utilização

Quantidade de Pessoas Físicas e Jurídicas



Fonte: Siscoserv

Elaboração: Secretaria de Comércio e Serviços/MDIC

Período de Apuração: 01/08/2012 a 31/10/2013

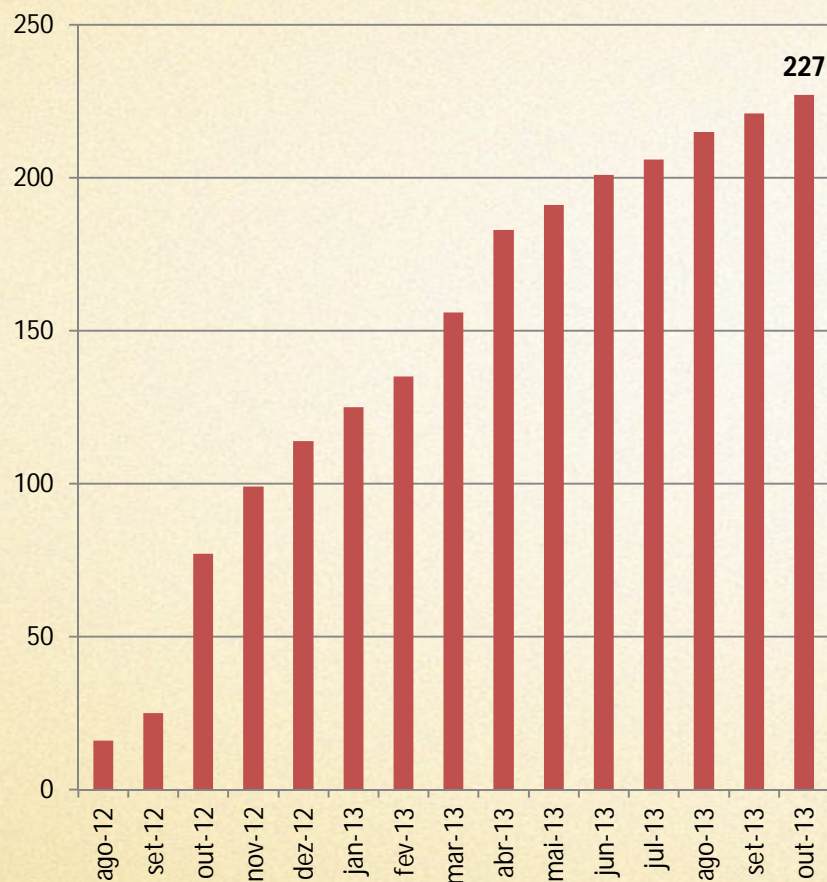
BRASIL MAIOR
Inovar para competir. Competir para crescer.

GOVERNO FEDERAL
BRASIL
PAÍS RICO É PAÍS SEM POBREZA

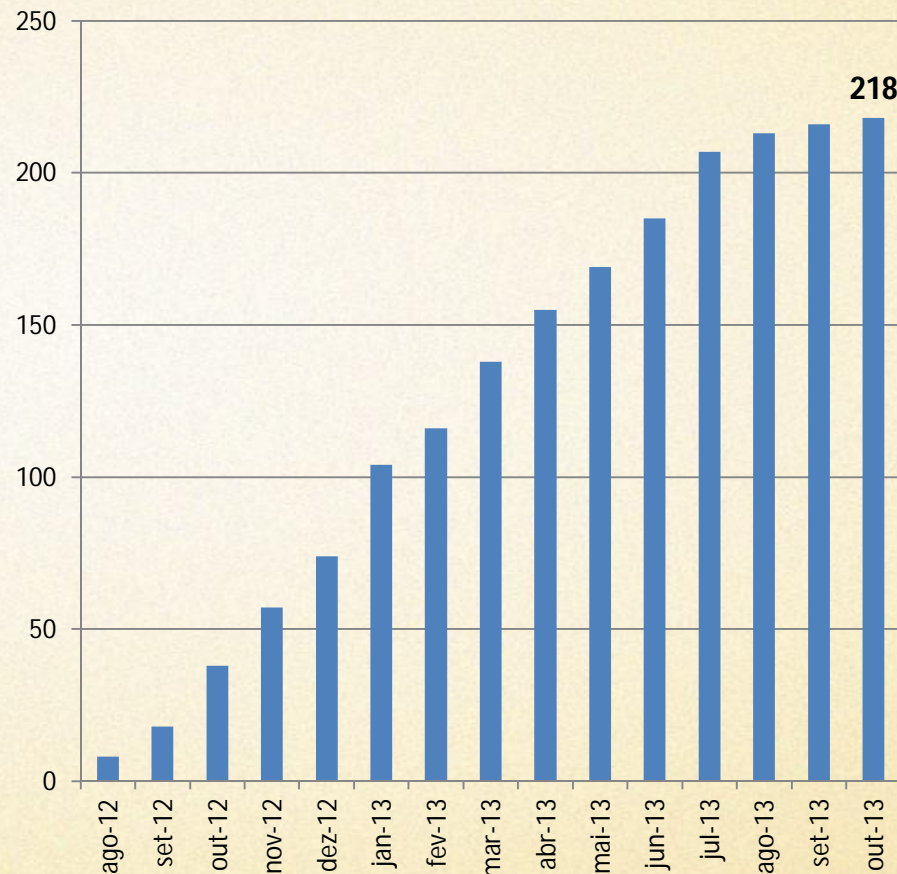
Crescimento da Utilização

Quantidade de Países

Países Adquirentes



Países Vendedores



Fonte: Siscoserv

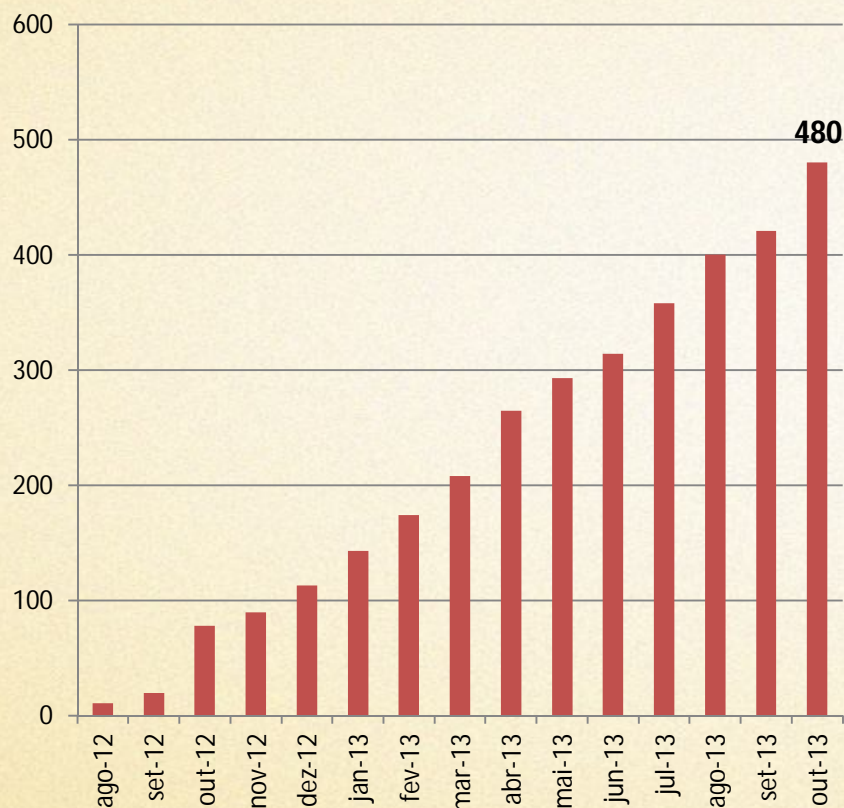
Elaboração: Secretaria de Comércio e Serviços/MDIC

Período de Apuração: 01/08/2012 a 31/10/2013

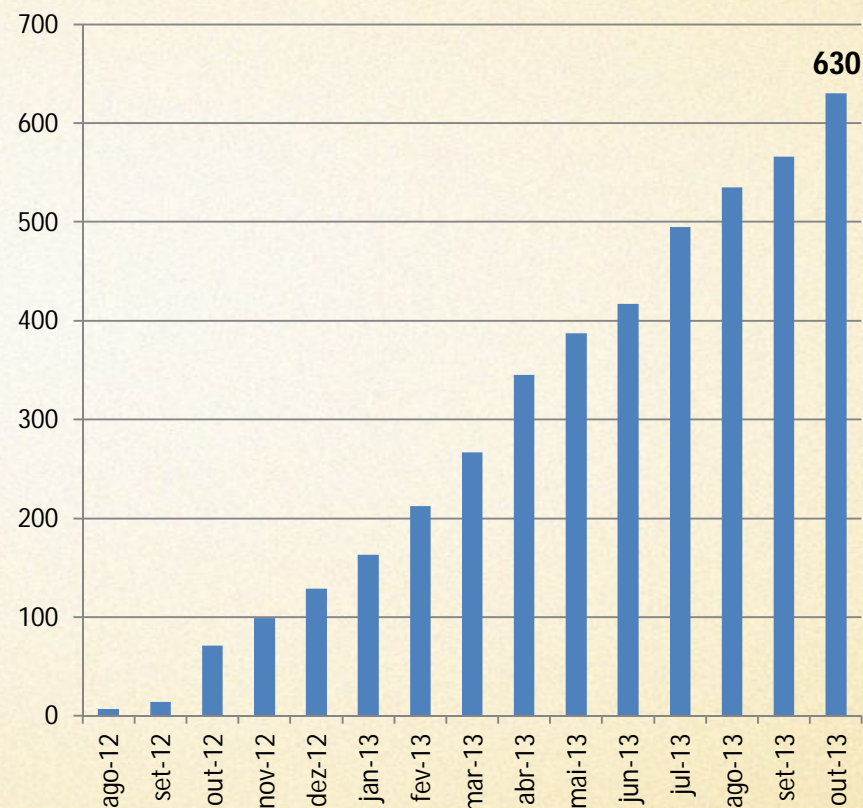
Crescimento da Utilização

Quantidade de NBS

Módulo Venda



Módulo Aquisição



Fonte: Siscoserv

Elaboração: Secretaria de Comércio e Serviços/MDIC

Período de Apuração: 01/08/2012 a 31/10/2013

Cronograma de Implantação

Capítulo da NBS	Início da Obrigatoriedade	Data-limite para Registro
1 – Construção 7 – Postais e Remessas Expressas 20 – Manutenção, Reparação e Instalação	01/08/2012	28/02/2013
3 – Alimentação e Hospedagem 13 – Jurídicos e Contábeis 14 – Outros Serviços Profissionais 21 – Publicação, Impressão e Reprodução 26 – Pessoais	01/10/2012	30/04/2013
2 – Distribuição de Mercadorias e Despachante Aduaneiro 10 – Imobiliários 18 – Apoio às Atividades Empresariais	01/12/2012	28/06/2013

Cronograma de Implantação

Capítulo da NBS	Início da Obrigatoriedade	Data-limite para Registro
9 – Financeiros 15 – Tecnologia da Informação	01/02/2013	30/08/2013
4 – Transporte de Passageiros 5 – Transporte de Cargas 6 – Apoio aos Transportes	01/04/2013	31/10/2013
11 – Arrendamento Mercantil, Licenciamento e Cessão Temporária de Direitos 12 – Pesquisa e Desenvolvimento 25 – Recreativos, Culturais e Desportivos 27 – Cessão Definitiva de Direitos	01/07/2013	31/01/2014

Cronograma de Implantação

Capítulo da NBS	Início da Obrigatoriedade	Data-limite para Registro
8 – Distribuição de Eletricidade, Gás e Água 17 – Telecomunicação 19 – Apoio às Atividades Agropecuárias, Pesca e Extração Mineral 22 – Educacionais 23 – Saúde 24 – Tratamento , Saneamento e Ambientais	01/10/2013	30/04/2014

Programação da Divulgação das Estatísticas do Siscoserv

SIMBRACS – dados parciais (período de apuração 1/1 a 31/10/13)

Agosto/2014: consolidado 2013 e 1º trimestre 2014

Outubro/2014: 2º trimestre 2014

Programação da Divulgação das Estatísticas do Siscoserv

Janeiro/2015: 3º trimestre 2014

Maio/2015: consolidado 2014 e 1º trimestre 2015

Agosto/2015: 2º trimestre 2015

Quem registra?

Registram no SISCOSEV residentes ou domiciliados no Brasil que realizam operações de venda e aquisição de serviços e intangíveis com residentes ou domiciliados no exterior,

inclusive operações de exportação e importação.

Estão dispensados do registro

- Optantes do Simples Nacional
- Microempreendedores Individuais (MEI)
- Pessoas Físicas que não realizem operações em valor superior a US\$ 30.000,00 no mês

Desde que as operações não tenham utilizado mecanismos de apoio ao comércio exterior de serviços e intangíveis.

Modos de Prestação de Serviço

O SISCOSERV identifica os modos de prestação de serviços nos moldes estabelecidos pela OMC, de acordo com a localização do prestador e tomador:

Registro de Venda e Aquisição (RVS e RAS):

Modo 1 - Comércio Transfronteiriço:

Ex: Serviço vendido via Internet por empresa de um país a outra empresa domiciliada no exterior .

Modo 2 - Consumo no Exterior:

Ex: Serviços educacionais presenciais prestados em um país a residente no exterior.

Modo 4 - Movimento Temporário de Pessoa Físicas:

Ex: Serviços jurídicos prestados no exterior mediante deslocamento temporário de profissional residente em outro país.

Modos de Prestação de Serviço

O **SISCOSERV** identifica os modos de prestação de serviços nos moldes estabelecidos pela OMC, de acordo com a localização do prestador e tomador:

Registro de Presença Comercial (RPC):

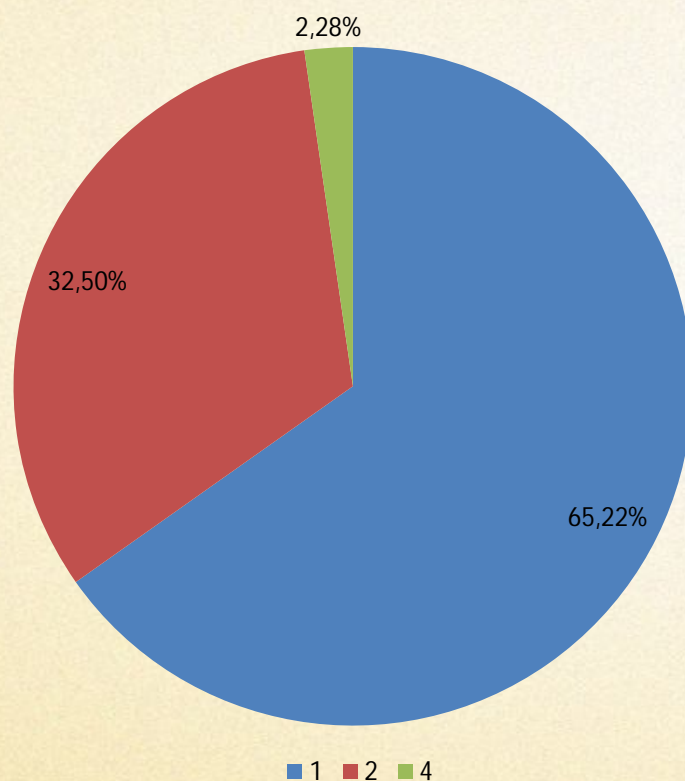
Modo 3 - Presença Comercial no Exterior:

Filiais, sucursais e controladas de empresa brasileira estabelecidas no exterior (Receita total de venda de serviços e intangíveis).

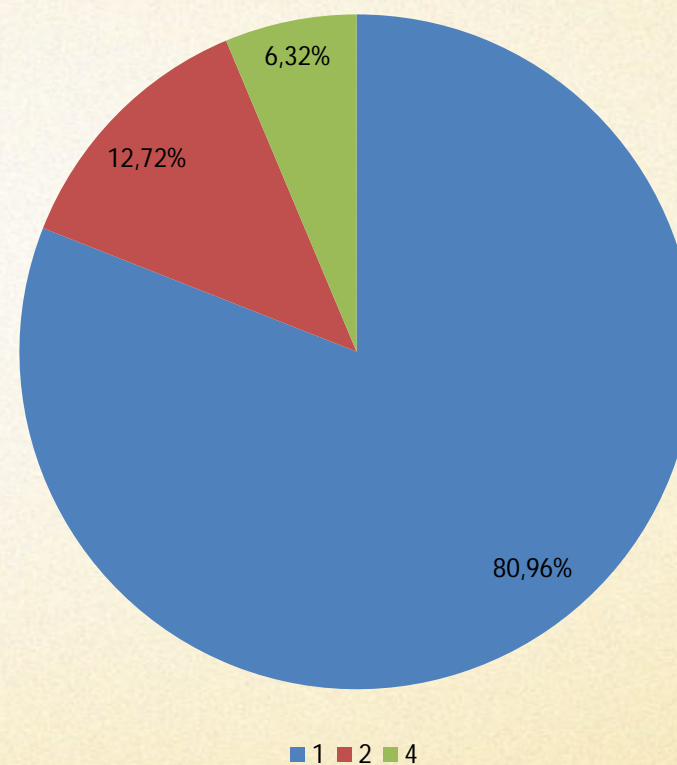
Ex: Filial de construtora brasileira estabelecida no exterior para execução de obra de infraestrutura

Distribuição dos Modos de Prestação por Valor Faturado

Módulo Venda



Módulo Aquisição



Fonte: Siscoserv

Elaboração: Secretaria de Comércio e Serviços/MDIC

Período de Apuração: 01/01/2013 a 31/10/2013

Principais Posições da NBS

Módulo Venda

Posição da NBS	Otde Empresas	%Valor Faturado
1.1409 - Outros serviços profissionais, técnicos e gerenciais	1187	18,99%
1.0905 - Serviços auxiliares aos serviços financeiros	219	16,49%
1.1401 - Serviços de consultoria gerencial	765	11,84%
1.2001 - Serviços de manutenção e reparação	327	5,40%
1.0601 - Serviços de manuseio de cargas	51	4,69%
1.1301 - Serviços jurídicos	417	4,49%
1.1403 - Serviços de engenharia	298	3,80%
1.1805 - Outros serviços de apoio	382	3,69%
1.0201 - Serviços de agentes de distribuição de mercadorias	550	3,21%
1.1502 - Serviços de projeto e desenvolvimento em TI	233	2,82%
Demais Serviços		24,59%

Fonte: Siscoserv

Elaboração: Secretaria de Comércio e Serviços/MDIC

Período de Apuração: 01/01/2013 a 31/10/2013

BRASIL MAIOR
Inovar para competir. Competir para crescer.

GOVERNO FEDERAL
BRASIL
PAÍS RICO É PAÍS SEM POBREZA

Principais Posições da NBS

Módulo Aquisição

Posição da NBS	Qtde Empresas	%Valor Faturado
1.0502 - Serviços de transporte aquaviário de cargas	878	10,31%
1.1403 - Serviços de engenharia	393	9,59%
1.1101 - Arrendamento mercantil operacional	180	8,77%
1.1409 - Outros serviços profissionais, técnicos e gerenciais	1279	7,43%
1.0905 - Serviços auxiliares aos serviços financeiros	260	6,19%
1.1401 - Serviços de consultoria gerencial	680	5,82%
1.0201 - Serviços de agentes de distribuição de mercadorias	526	5,62%
1.1406 - Serviços de propaganda	431	5,20%
1.0901 - Serviços financeiros	263	4,81%
1.1804 - Serviços de planejamento de viagens e de operador de turismo	192	3,77%
Demais Serviços		32,49%

Fonte: Siscoserv

Elaboração: Secretaria de Comércio e Serviços/MDIC

Período de Apuração: 01/01/2013 a 31/10/2013

BRASIL MAIOR
Inovar para competir. Competir para crescer.

GOVERNO FEDERAL
BRASIL
PAÍS RICO É PAÍS SEM POBREZA

Principais Países Adquirentes

Módulo Venda

País Adquirente	%Valor Faturado
ESTADOS UNIDOS	31,11%
PAÍSES BAIXOS (HOLANDA)	9,10%
LUXEMBURGO	5,75%
REINO UNIDO	5,47%
SUIÇA	5,18%
ALEMANHA	4,62%
JAPÃO	4,26%
CAYMAN, ILHAS	3,96%
FRANÇA	2,91%
CHILE	2,11%
Demais Países	25,55%

Fonte: Siscoserv

Elaboração: Secretaria de Comércio e Serviços/MDIC

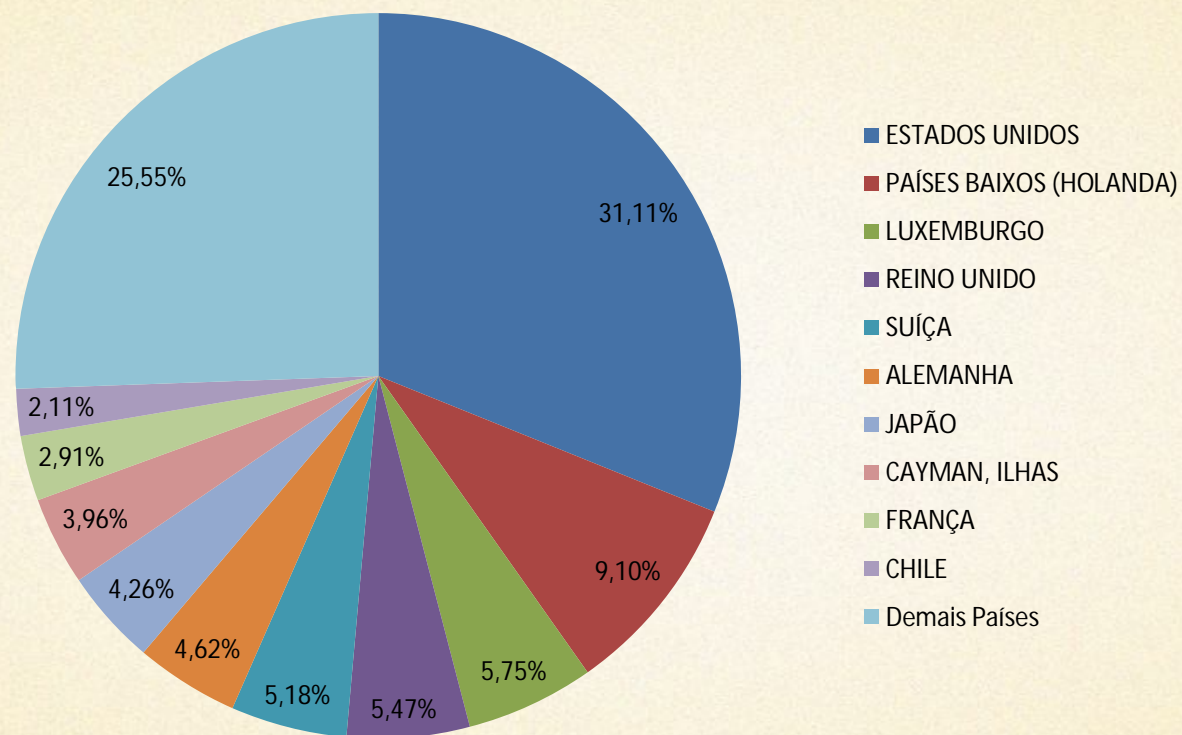
Período de Apuração: 01/01/2013 a 31/10/2013

BRASIL MAIOR
Inovar para competir. Competir para crescer.

GOVERNO FEDERAL
BRASIL
PAÍS RICO É PAÍS SEM POBREZA

Principais Países Adquirentes

Módulo Venda



Fonte: Siscoserv

Elaboração: Secretaria de Comércio e Serviços/MDIC

Período de Apuração: 01/01/2013 a 31/10/2013

Principais Países Vendedores

Módulo Aquisição

País Vendedor	%Valor Faturado
ESTADOS UNIDOS	38,22%
PAÍSES BAIXOS (HOLANDA)	10,72%
ALEMANHA	5,35%
SUIÇA	4,94%
REINO UNIDO	4,79%
ESPAÑA	3,88%
FRANÇA	3,35%
NORUEGA	3,30%
JAPÃO	3,18%
ITÁLIA	2,25%
Demais Países	20,01%

Fonte: Siscoserv

Elaboração: Secretaria de Comércio e Serviços/MDIC

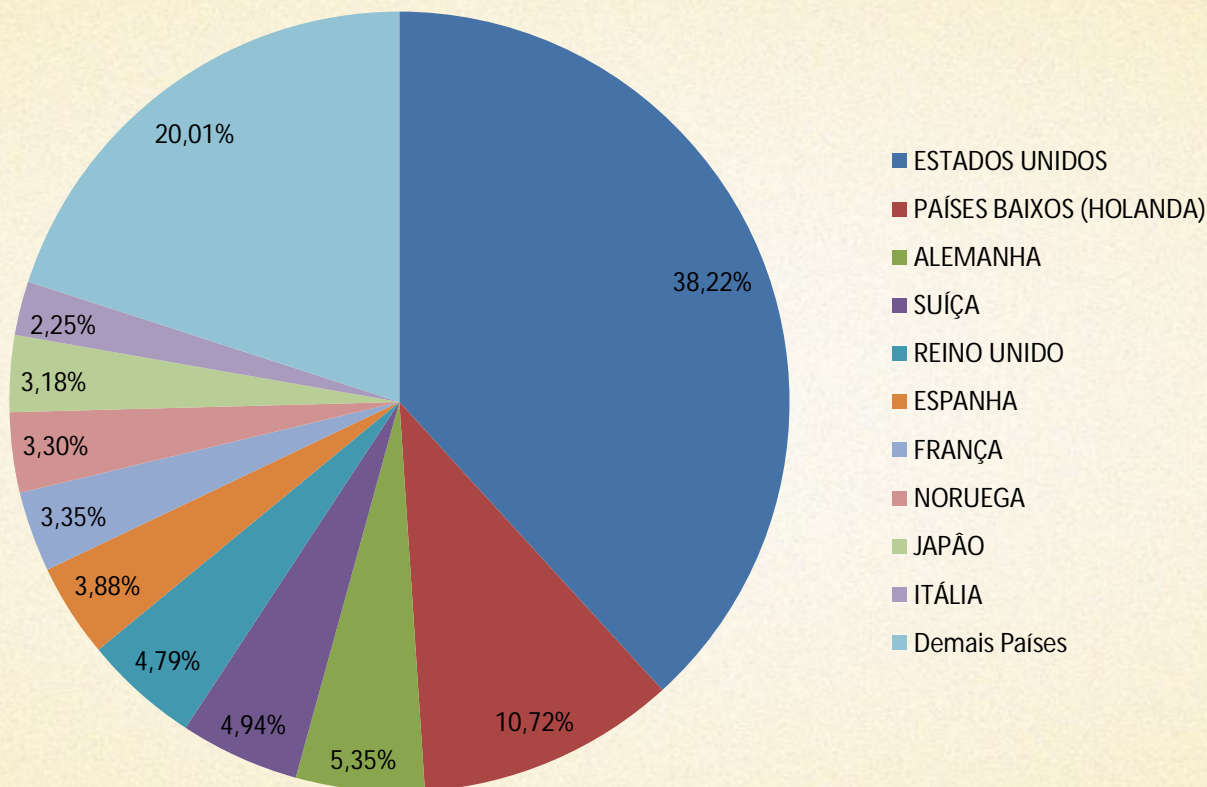
Período de Apuração: 01/01/2013 a 31/10/2013

BRASIL MAIOR
Inovar para competir. Competir para crescer.

GOVERNO FEDERAL
BRASIL
PAÍS RICO É PAÍS SEM POBREZA

Principais Países Vendedores

Módulo Aquisição



Fonte: Siscoserv

Elaboração: Secretaria de Comércio e Serviços/MDIC

Período de Apuração: 01/01/2013 a 31/10/2013

BRASIL MAIOR
Inovar para competir. Competir para crescer.

GOVERNO FEDERAL
BRASIL
PAÍS RICO E PAÍS SEM POBREZA

Período de Execução das Operações

Módulo Venda

Período de Execução	%Valor Faturado
1 dia	17,06%
até 1 mês	30,82%
até 1 ano	44,36%
até 5 anos	7,16%
até 10 anos	0,51%
acima de 10 anos	0,09%

Fonte: Siscoserv

Elaboração: Secretaria de Comércio e Serviços/MDIC

Período de Apuração: 01/01/2013 a 31/10/2013

BRASIL MAIOR
Inovar para competir. Competir para crescer.

GOVERNO FEDERAL
BRASIL
PAÍS RICO É PAÍS SEM POBREZA

Período de Execução das Operações

Módulo Aquisição

Período de Execução	%Valor Faturado
1 dia	17,51%
até 1 mês	21,63%
até 1 ano	38,20%
até 5 anos	12,60%
até 10 anos	3,03%
acima de 10 anos	7,03%

Fonte: Siscoserv

Elaboração: Secretaria de Comércio e Serviços/MDIC

Período de Apuração: 01/01/2013 a 31/10/2013

BRASIL MAIOR
Inovar para competir. Competir para crescer.

GOVERNO FEDERAL
BRASIL
PAÍS RICO É PAÍS SEM POBREZA

Países Adquirentes/Posição da NBS

Módulo Venda

País Adquirente/Posição da NBS	%Valor Faturado
ESTADOS UNIDOS	31,11%
1.1401 - Serviços de consultoria gerencial	17,99%
1.1409 - Outros serviços profissionais, técnicos e gerenciais	13,47%
1.0905 - Serviços auxiliares aos serviços financeiros	11,18%
1.2001 - Serviços de manutenção e reparação	8,36%
Demais Serviços	49,00%
PAÍSES BAIXOS (HOLANDA)	9,10%
1.1409 - Outros serviços profissionais, técnicos e gerenciais	71,56%
Demais Serviços	28,44%
LUXEMBURGO	5,75%
1.0905 - Serviços auxiliares aos serviços financeiros	92,78%
Demais Serviços	7,22%

Fonte: Siscoserv

Elaboração: Secretaria de Comércio e Serviços/MDIC

Período de Apuração: 01/01/2013 a 31/10/2013

Países Vendedores/Posição da NBS

Módulo Aquisição

País Vendedor/Posição da NBS	%Valor Faturado
ESTADOS UNIDOS	38,22%
1.0905 - Serviços auxiliares aos serviços financeiros	14,71%
1.1406 - Serviços de propaganda	11,35%
1.1409 - Outros serviços profissionais, técnicos e gerenciais	8,10%
1.0901 - Serviços financeiros	7,77%
1.1401 - Serviços de consultoria gerencial	5,95%
1.1403 - Serviços de engenharia	5,74%
Demais Serviços	46,38%
PAÍSES BAIXOS (HOLANDA)	10,72%
1.1101 - Arrendamento mercantil operacional	65,98%
Demais Serviços	34,02%
ALEMANHA	5,35%
1.0502 - Serviços de transporte aquaviário de cargas	35,47%
1.0904 - Serviços de resseguros	6,52%
1.1403 - Serviços de engenharia	4,80%
1.0902 - Serviços de banco de investimento	4,44%
Demais Serviços	48,77%

Fonte: Siscoserv

Elaboração: Secretaria de Comércio e Serviços/MDIC

Período de Apuração: 01/01/2013 a 31/10/2013

Posição da NBS/ Países Adquirentes

Módulo Venda

Posição da NBS/País Adquirente	%Valor Faturado
1.1409 - Outros serviços profissionais, técnicos e gerenciais	18,99%
PAÍSES BAIXOS (HOLANDA)	34,27%
ESTADOS UNIDOS	22,07%
CAYMAN, ILHAS	9,51%
JAPÃO	5,76%
REINO UNIDO	5,04%
Demais Países	23,34%
1.0905 - Serviços auxiliares aos serviços financeiros	16,49%
LUXEMBURGO	32,35%
ESTADOS UNIDOS	21,10%
REINO UNIDO	7,60%
CAYMAN, ILHAS	6,41%
CHILE	5,79%
Demais Países	26,75%
1.1401 - Serviços de consultoria gerencial	11,84%
ESTADOS UNIDOS	47,27%
JAPÃO	6,41%
SUIÇA	6,24%
REINO UNIDO	6,13%
PAÍSES BAIXOS (HOLANDA)	3,87%
Demais Países	30,07%

Fonte: Siscoserv

Elaboração: Secretaria de Comércio e Serviços/MDIC

Período de Apuração: 01/01/2013 a 31/10/2013

Posição da NBS / Países Vendedores

Módulo Aquisição

Posição da NBS/Países Vendedores	%Valor Faturado
1.0502 - Serviços de transporte aquaviário de cargas	10,31%
ALEMANHA	18,40%
SUICA	11,79%
ESTADOS UNIDOS	8,46%
PAISES BAIXOS (HOLANDA)	8,44%
NORUEGA	7,62%
Demais Países	45,29%
1.1403 - Serviços de engenharia	9,59%
ESTADOS UNIDOS	22,89%
NORUEGA	17,81%
JAPAO	16,39%
ESPANHA	9,48%
ITALIA	7,28%
Demais Países	26,15%
1.1101 - Arrendamento mercantil operacional	8,77%
PAISES BAIXOS (HOLANDA)	80,59%
REINO UNIDO	8,23%
ESPANHA	4,61%
ESTADOS UNIDOS	2,81%
IRLANDA	1,68%
Demais Países	2,08%

Fonte: Siscoserv

Elaboração: Secretaria de Comércio e Serviços/MDIC

Período de Apuração: 01/01/2013 a 31/10/2013

Serviços de Hospedagem

1.0303 - Serviços de hospedagem para visitantes*

1.0304 - Outros serviços de hospedagem para visitantes e outras pessoas*

Módulo Venda

País do Adquirente	%Valor Faturado
ESTADOS UNIDOS	36,97%
ARGENTINA	8,27%
REINO UNIDO	6,72%
ALEMANHA	4,62%
FRANÇA	4,10%
MÉXICO	3,55%
ITÁLIA	3,52%
ESPANHA	2,93%
PAÍSES BAIXOS (HOLANDA)	2,90%
PORTUGAL	2,68%
Demais Países	23,75%

* Posições da NBS

Fonte: Siscoserv

Elaboração: Secretaria de Comércio e Serviços/MDIC

Período de Apuração: 01/01/2013 a 31/10/2013

BRASIL MAIOR
Inovar para competir. Competir para crescer.

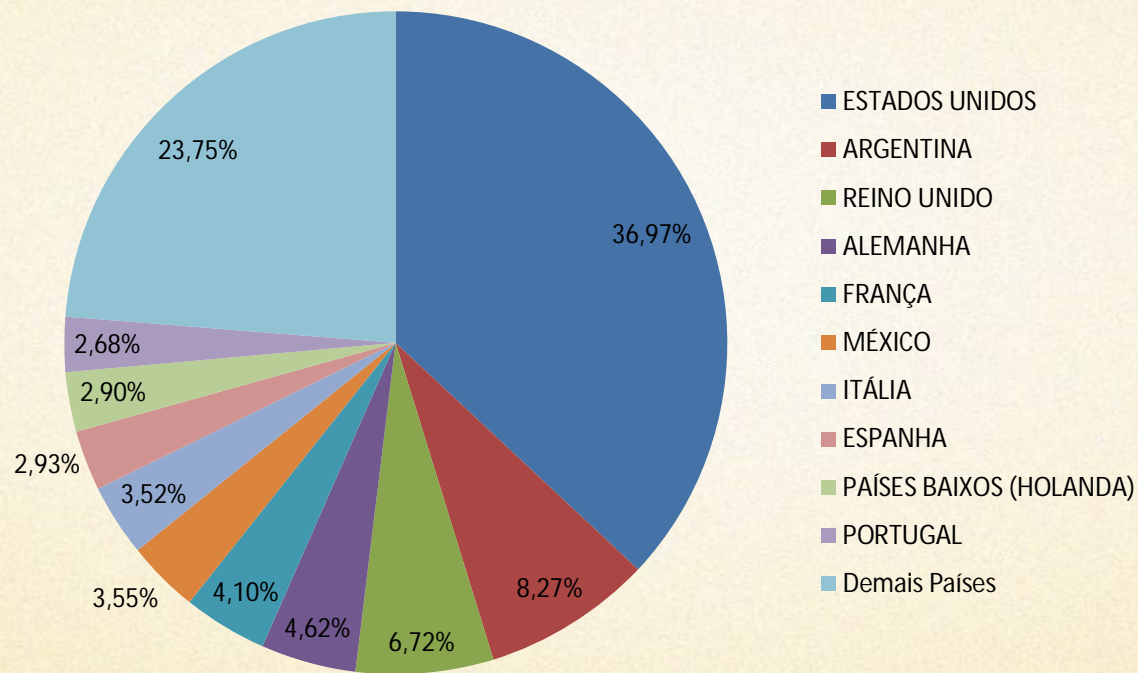
GOVERNO FEDERAL
BRASIL
PAÍS RICO É PAÍS SEM POBREZA

Serviços de Hospedagem

1.0303 - Serviços de hospedagem para visitantes*

1.0304 - Outros serviços de hospedagem para visitantes e outras pessoas*

Módulo Venda



* Posições da NBS

Fonte: Siscoserv

Elaboração: Secretaria de Comércio e Serviços/MDIC

Período de Apuração: 01/01/2013 a 31/10/2013

BRASIL MAIOR
Inovar para competir. Competir para crescer.

GOVERNO FEDERAL
BRASIL
PAÍS RICO É PAÍS SEM POBREZA

Serviços Jurídicos

1.1301 - Serviços jurídicos*

Módulo Venda

País do Adquirente	%Valor Faturado
ESTADOS UNIDOS	40,69%
ALEMANHA	7,53%
JAPÃO	6,02%
FRANÇA	5,73%
REINO UNIDO	5,53%
SUÍÇA	4,25%
PAÍSES BAIXOS (HOLANDA)	3,76%
ESPANHA	2,92%
ITÁLIA	1,92%
CANADÁ	1,83%
Demais Países	19,81%

* Posições da NBS

Fonte: Siscoserv

Elaboração: Secretaria de Comércio e Serviços/MDIC

Período de Apuração: 01/01/2013 a 31/10/2013

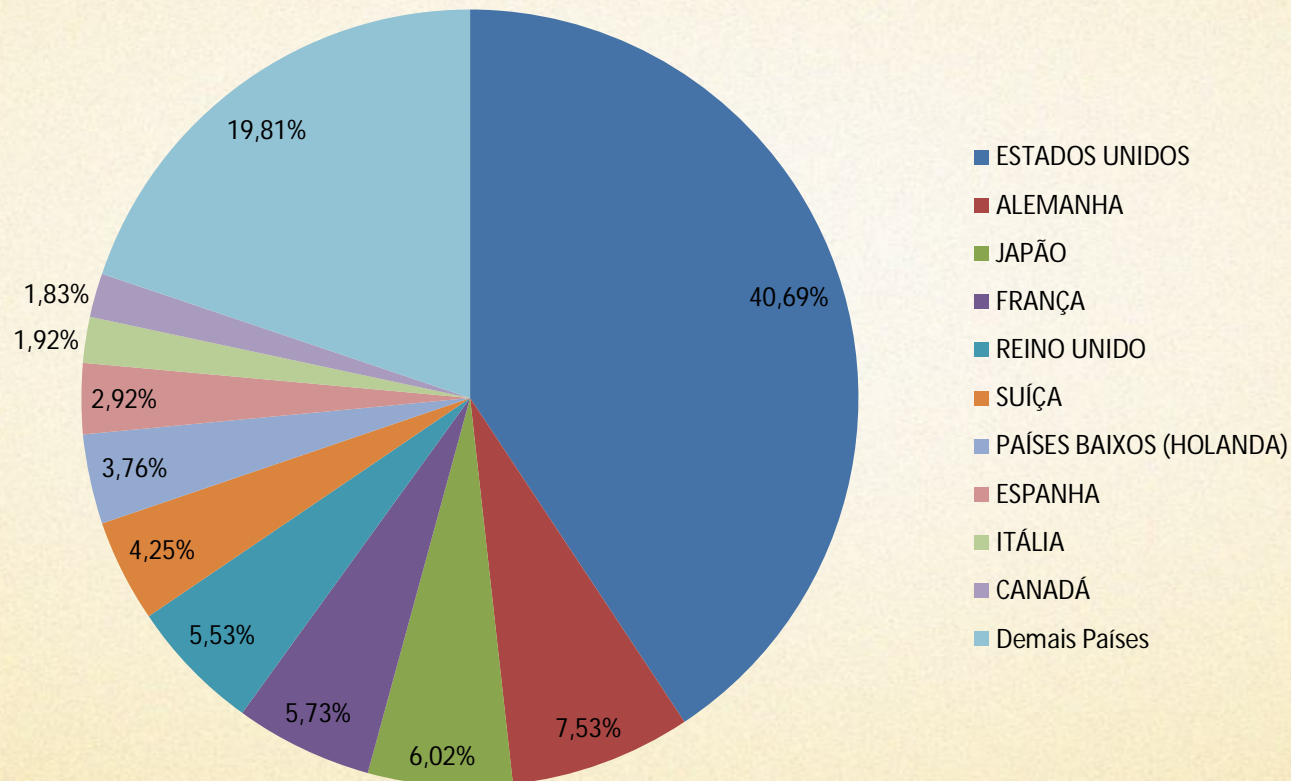
BRASIL MAIOR
Inovar para competir. Competir para crescer.

GOVERNO FEDERAL
BRASIL
PAÍS RICO É PAÍS SEM POBREZA

Serviços Jurídicos

1.1301 - Serviços jurídicos*

Módulo Venda



* Posições da NBS

Fonte: Siscoserv

Elaboração: Secretaria de Comércio e Serviços/MDIC

Período de Apuração: 01/01/2013 a 31/10/2013

BRASIL MAIOR
Inovar para competir. Competir para crescer.

GOVERNO FEDERAL
BRASIL
PAÍS RICO É PAÍS SEM POBREZA

Manutenção e Reparação

1.2001 - Serviços de manutenção e reparação de produtos metálicos,
maquinário e equipamentos*

Módulo Venda

País do Adquirente	%Valor Faturado
ESTADOS UNIDOS	48,16%
CAYMAN, ILHAS	8,23%
ALEMANHA	7,40%
PAÍSES BAIXOS (HOLANDA)	4,92%
CHILE	4,08%
SUIÇA	3,36%
REINO UNIDO	3,18%
DINAMARCA	2,75%
JAPÃO	2,75%
NORUEGA	2,17%
Demais Países	13,00%

* Posições da NBS

Fonte: Siscoserv

Elaboração: Secretaria de Comércio e Serviços/MDIC

Período de Apuração: 01/01/2013 a 31/10/2013

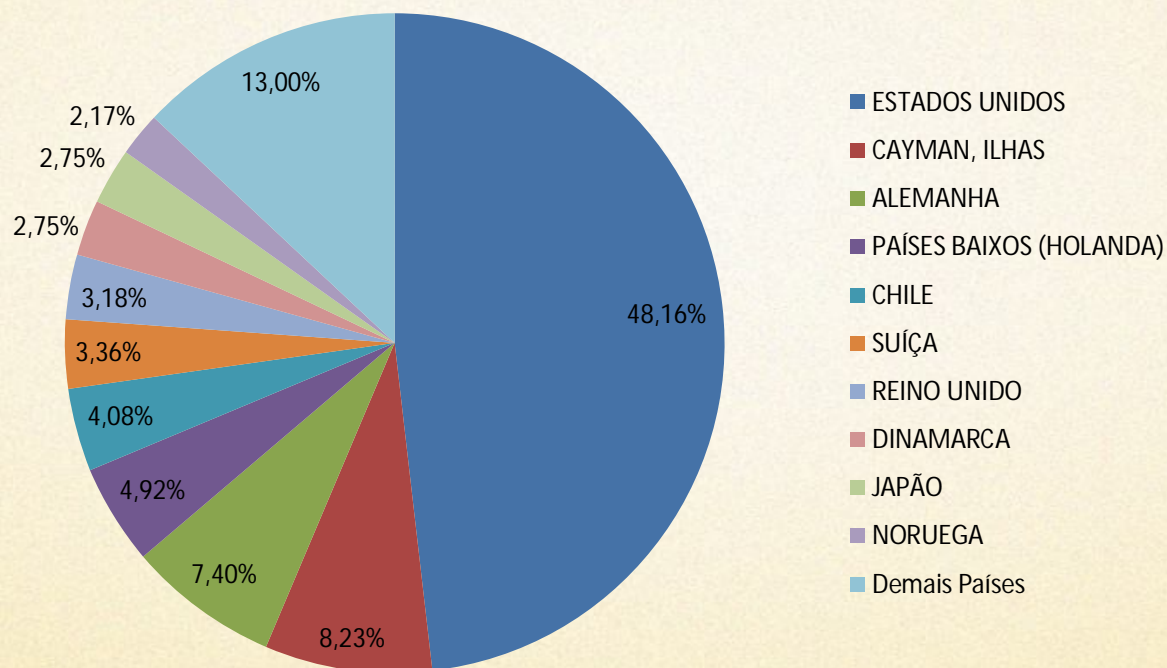
BRASIL MAIOR
Inovar para competir. Competir para crescer.

GOVERNO FEDERAL
BRASIL
PAÍS RICO É PAÍS SEM POBREZA

Manutenção e Reparação

1.2001 - Serviços de manutenção e reparação de produtos metálicos, maquinário e equipamentos*

Módulo Venda



* Posições da NBS

Fonte: Siscoserv

Elaboração: Secretaria de Comércio e Serviços/MDIC

Período de Apuração: 01/01/2013 a 31/10/2013

BRASIL MAIOR
Inovar para competir. Competir para crescer.

GOVERNO FEDERAL
BRASIL
PAÍS RICO É PAÍS SEM POBREZA

Utilização dos Mecanismos de Apoio ao Comércio Exterior de Serviços

Mecanismos de Apoio	Qtd Empresas
ACC - ADIANT. CONTRATO CÂMBIO - RED. A ZERO IR/IOF	69
ACE - ADIANT.CAMBIAIS ENTREGUES - RED. ZERO IR/IOF	10
BNDES-EXIM - PÓS-EMBARQUE - SERVIÇOS	3
FGE - FUNDO DE GARANTIA À EXPORTAÇÃO	2
PROEX - EQUALIZAÇÃO	4
PROEX - FINANCIAMENTO	1
PROMOÇÃO DE DESTINOS TURÍSTICOS – REDUÇÃO A ZERO IR	3
PROMOÇÃO DO BRASIL NO EXTERIOR – REDUÇÃO A ZERO IR	15
PROMOÇÃO SERVIÇOS NO EXTERIOR – REDUÇÃO A ZERO IR	22

Fonte: Siscoserv

Elaboração: Secretaria de Comércio e Serviços/MDIC

Período de Apuração: 01/01/2013 a 31/10/2013

BRASIL MAIOR
Inovar para competir. Competir para crescer.

GOVERNO FEDERAL
BRASIL
PAÍS RICO É PAÍS SEM POBREZA

Distribuição de Moedas Negociadas

Módulo Venda

Moeda	%Valor Faturado
DÓLAR DOS EUA	52,01%
REAL/BRASIL	33,89%
EURO/COM.EUROPEIA	7,70%
Demais Moedas	6,41%

Módulo Aquisição

Moeda	%Valor Faturado
DÓLAR DOS EUA	77,82%
EURO/COM.EUROPEIA	11,30%
REAL/BRASIL	5,96%
IENE	1,09%
Demais Moedas	3,84%

Fonte: Siscoserv

Elaboração: Secretaria de Comércio e Serviços/MDIC

Período de Apuração: 01/01/2013 a 31/10/2013

Distribuição por UF

Módulo Venda

UF	%Valor Faturado
SP	58,29%
RJ	24,57%
PR	10,68%
SC	1,63%
MG	1,62%
RS	1,46%
Demais UF	1,75%

Módulo Aquisição

UF	%Valor Faturado
SP	58,93%
RJ	23,26%
MG	4,04%
PR	2,73%
RS	2,32%
DF	1,31%
SC	1,29%
AM	1,27%
BA	1,16%
Demais UF	3,69%

Fonte: Siscoserv

Elaboração: Secretaria de Comércio e Serviços/MDIC

Período de Apuração: 01/01/2013 a 31/10/2013

UF / Posição da NBS

Módulo Venda

UF/Posição da NBS	%Valor Faturado
SP	58,29%
1.0905 - Serviços auxiliares aos serviços financeiros	16,96%
1.1401 - Serviços de consultoria gerencial	14,84%
1.1409 - Outros serviços profissionais, técnicos e gerenciais	12,80%
1.0601 - Serviços de manuseio de cargas	6,34%
1.1301 - Serviços jurídicos	4,62%
Demais Serviços	44,45%
RJ	24,57%
1.1409 - Outros serviços profissionais, técnicos e gerenciais	44,25%
1.2001 - Serviços de manutenção e reparação	10,41%
1.1401 - Serviços de consultoria gerencial	10,03%
1.1301 - Serviços jurídicos	6,99%
1.1403 - Serviços de engenharia	3,90%
Demais Serviços	24,41%
PR	10,68%
1.0905 - Serviços auxiliares aos serviços financeiros	55,99%
1.1502 - Serviços de projeto e desenvolvimento em TI	7,22%
1.1403 - Serviços de engenharia	5,10%
1.1805 - Outros serviços de apoio	4,50%
1.1302 - Serviços de auditoria, contabilidade e escrituração mercantil	3,87%
Demais Serviços	23,32%

Fonte: Siscoserv

Elaboração: Secretaria de Comércio e Serviços/MDIC

Período de Apuração: 01/01/2013 a 31/10/2013

UF / Posição da NBS

Módulo Aquisição

UF/Posição da NBS	%Valor Faturado
SP	58,93%
1.0905 - Serviços auxiliares aos serviços financeiros	9,70%
1.1409 - Outros serviços profissionais, técnicos e gerenciais	9,06%
1.1406 - Serviços de propaganda	8,29%
1.0502 - Serviços de transporte aquaviário de cargas	7,26%
1.0201 - Serviços de agentes de distribuição de mercadorias	6,90%
Demais Serviços	58,79%
RJ	23,26%
1.1101 - Arrendamento mercantil operacional	35,11%
1.1403 - Serviços de engenharia	17,15%
1.0502 - Serviços de transporte aquaviário de cargas	11,51%
1.1404 - Serviços científicos e outros serviços técnicos	5,32%
1.1401 - Serviços de consultoria gerencial	4,62%
Demais Serviços	26,28%
MG	4,04%
1.0502 - Serviços de transporte aquaviário de cargas	23,16%
1.1403 - Serviços de engenharia	15,35%
1.0901 - Serviços financeiros	14,89%
1.1401 - Serviços de consultoria gerencial	7,95%
1.1409 - Outros serviços profissionais, técnicos e gerenciais	4,16%
Demais Serviços	34,50%

Fonte: Siscoserv

Elaboração: Secretaria de Comércio e Serviços/MDIC

Período de Apuração: 01/01/2013 a 31/10/2013

Distribuição por Municípios

Módulo Venda

Município	%Valor Faturado
SÃO PAULO	44,13%
RIO DE JANEIRO	15,23%
CURITIBA	9,39%
MACAÉ	6,92%
GUARUJÁ	2,89%
SANTOS	1,83%
PETRÓPOLIS	1,39%
BARUERI	1,23%
BELO HORIZONTE	1,18%
SÃO BERNARDO DO CAMPO	1,18%
Demais Municípios	14,63%

Módulo Aquisição

Município	%Valor Faturado
SÃO PAULO	39,46%
RIO DE JANEIRO	22,38%
BARUERI	4,44%
SÃO JOSÉ DOS CAMPOS	2,88%
PIRACICABA	2,37%
CURITIBA	1,98%
BELO HORIZONTE	1,53%
BRASÍLIA	1,32%
CAMPINAS	1,22%
SANTO ANDRÉ	0,85%
Demais Municípios	21,58%

Fonte: Siscoserv

Elaboração: Secretaria de Comércio e Serviços/MDIC

Período de Apuração: 01/01/2013 a 31/10/2013

Município/ Posição da NBS

Módulo Venda

Município/Posição da NBS	%Valor Faturado
SÃO PAULO	44,13%
1.0905 - Serviços auxiliares aos serviços financeiros	22,51%
1.1401 - Serviços de consultoria gerencial	16,43%
1.1409 - Outros serviços profissionais, técnicos e gerenciais	14,16%
1.1301 - Serviços jurídicos	6,06%
1.1805 - Outros serviços de apoio	4,85%
Demais Serviços	35,97%
RIO DE JANEIRO	15,23%
1.1409 - Outros serviços profissionais, técnicos e gerenciais	23,81%
1.1401 - Serviços de consultoria gerencial	15,41%
1.1301 - Serviços jurídicos	11,37%
1.2001 - Serviços de manutenção e reparação	6,66%
1.1403 - Serviços de engenharia	5,59%
Demais Serviços	37,16%
CURITIBA	9,39%
1.0905 - Serviços auxiliares aos serviços financeiros	64,22%
1.1502 - Serviços de projeto e desenvolvimento em TI	8,23%
1.1805 - Outros serviços de apoio	5,14%
1.1302 - Serviços de auditoria, contabilidade e escrituração mercantil	4,44%
1.1501 - Serviços de consultoria em TI	4,40%
Demais Serviços	13,58%

Fonte: Siscoserv

Elaboração: Secretaria de Comércio e Serviços/MDIC

Período de Apuração: 01/01/2013 a 31/10/2013

BRASIL MAIOR
Inovar para competir. Competir para crescer.

GOVERNO FEDERAL
BRASIL
PAÍS RICO É PAÍS SEM POBREZA

Município/ Posição da NBS

Módulo Aquisição

Município/Posição da NBS	%Valor Faturado
SÃO PAULO	39,46%
1.0905 - Serviços auxiliares aos serviços financeiros	12,74%
1.1406 - Serviços de propaganda	12,25%
1.0502 - Serviços de transporte aquaviário de cargas	7,95%
1.1409 - Outros serviços profissionais, técnicos e gerenciais	7,04%
1.1804 - Serviços de planejamento de viagens e de operador de turismo	6,87%
Demais Serviços	53,16%
RIO DE JANEIRO	22,38%
1.1101 - Arrendamento mercantil operacional	36,58%
1.1403 - Serviços de engenharia	17,12%
1.0502 - Serviços de transporte aquaviário de cargas	10,37%
1.1404 - Serviços científicos e outros serviços técnicos	5,50%
1.1401 - Serviços de consultoria gerencial	4,61%
Demais Serviços	25,83%
BARUERI	4,44%
1.1409 - Outros serviços profissionais, técnicos e gerenciais	31,86%
1.1401 - Serviços de consultoria gerencial	15,80%
1.0905 - Serviços auxiliares aos serviços financeiros	15,50%
1.2001 - Serviços de manutenção e reparação	6,94%
1.1501 - Serviços de consultoria em TI	4,51%
Demais Serviços	25,38%

Fonte: Siscoserv

Elaboração: Secretaria de Comércio e Serviços/MDIC

Período de Apuração: 01/01/2013 a 31/10/2013