

Ministério do Desenvolvimento, Indústria e Comércio Exterior
Secretaria de Comércio e Serviços

Estatísticas do Siscoserv

Dados Preliminares

janeiro – dezembro/2013

ENASERV

São Paulo, 29 de maio de 2014

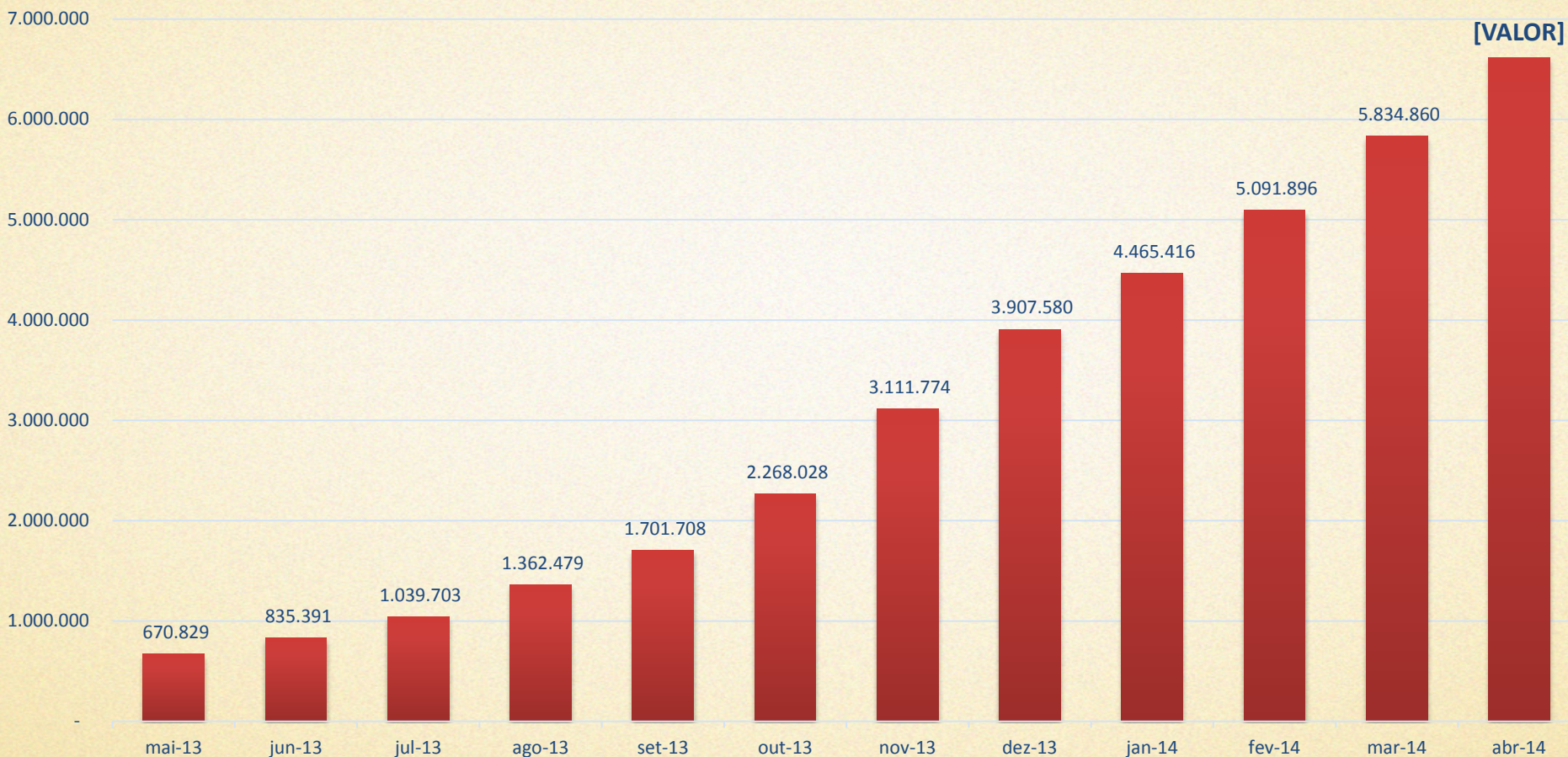


BRASIL MAIOR

Inovar para competir. Competir para crescer.

Crescimento da Utilização

Quantidade Acumulada de Operações



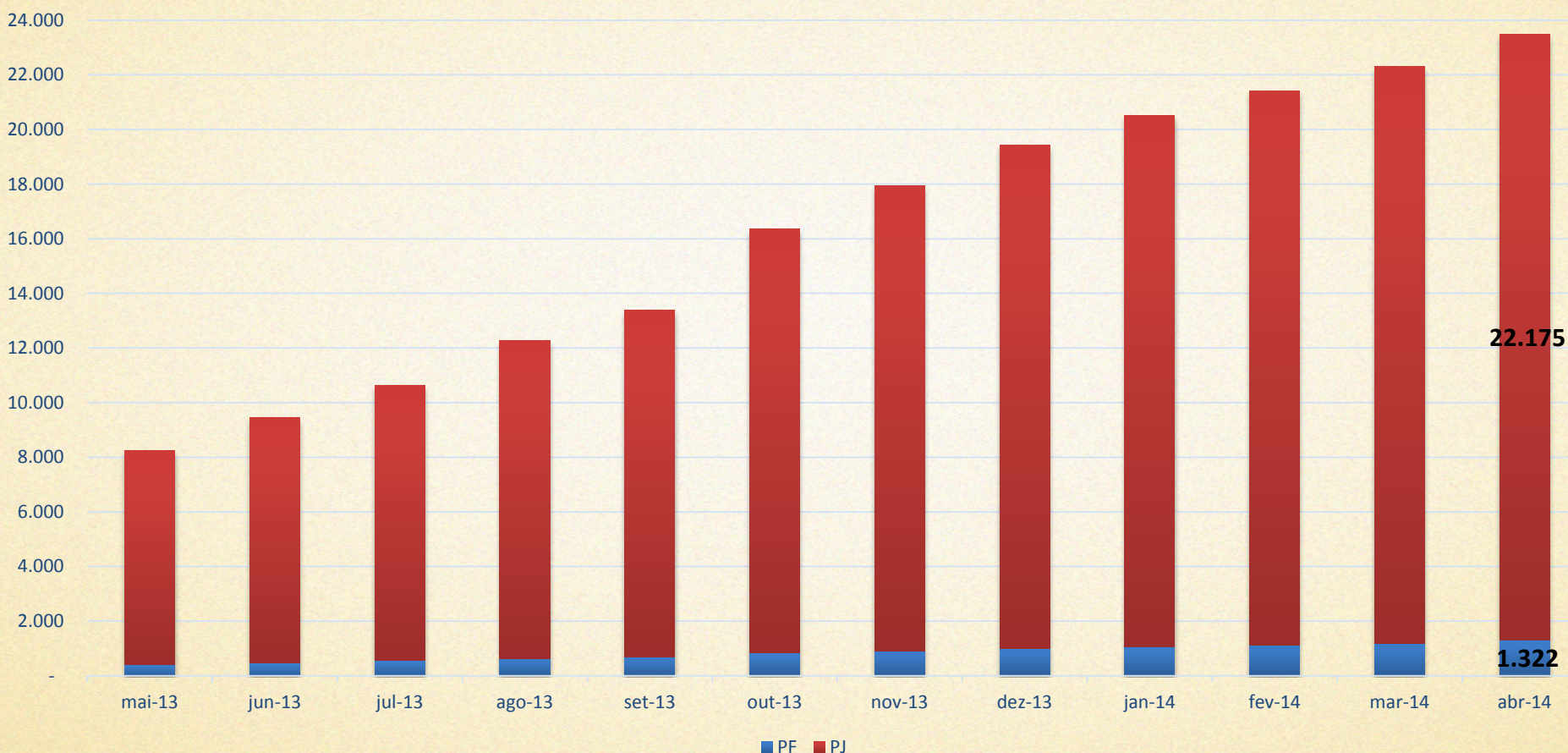
Fonte: Siscoserv

Elaboração: Secretaria de Comércio e Serviços/MDIC

Data de Extração: 19/05/2014

Crescimento da Utilização

Quantidade Acumulada de Pessoas Físicas e Jurídicas



Fonte: Siscoserv

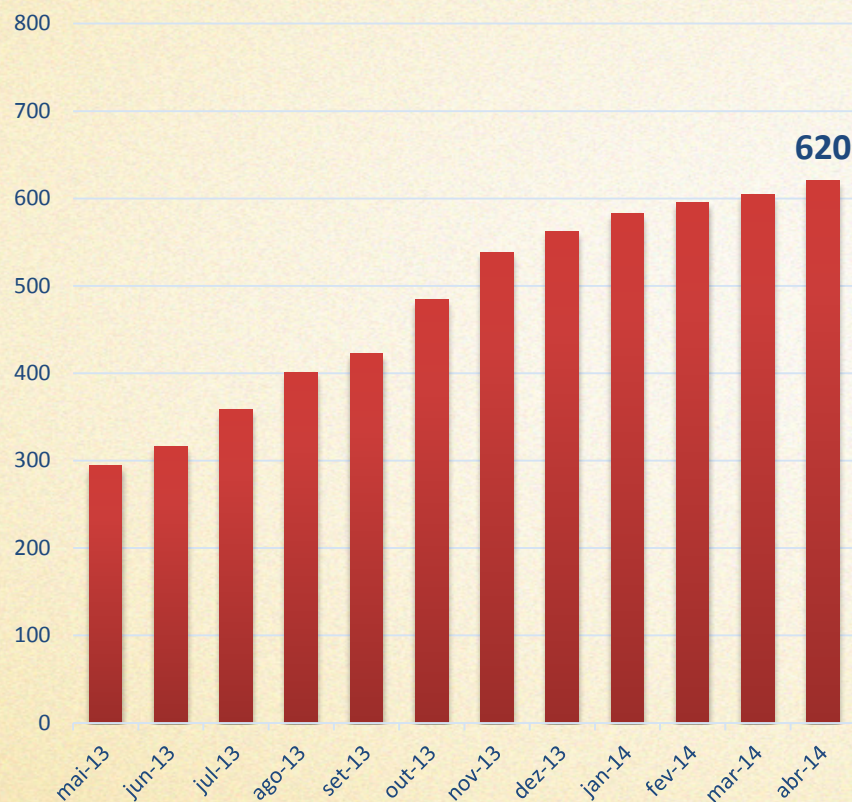
Elaboração: Secretaria de Comércio e Serviços/MDIC

Data de Extração: 19/05/2014

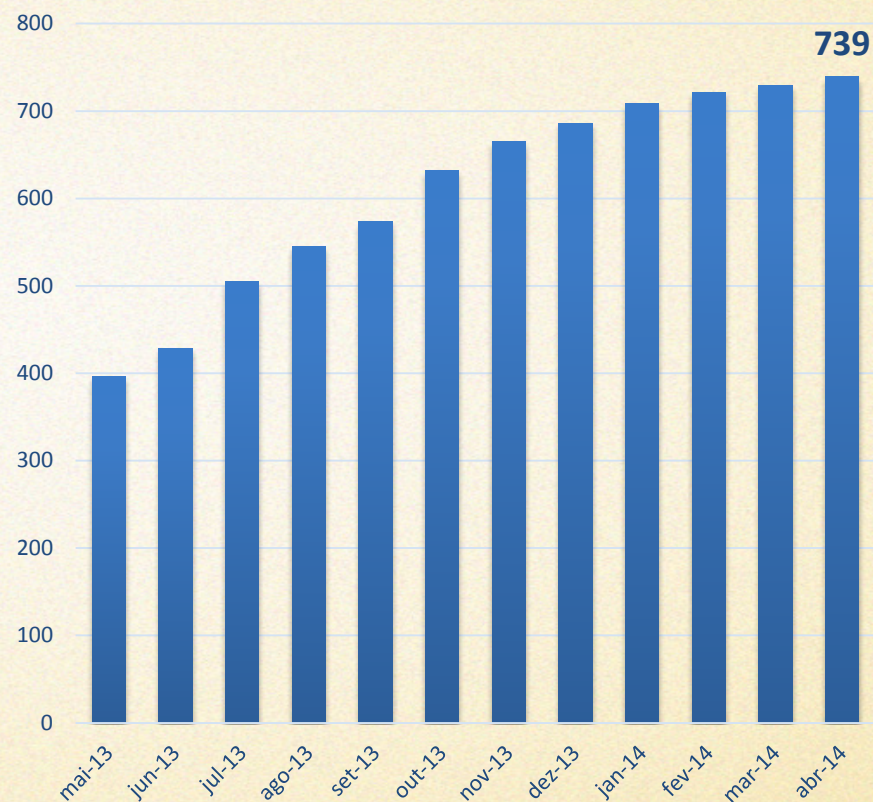
Crescimento da Utilização

Quantidade Acumulada de NBS

Módulo Venda



Módulo Aquisição



Fonte: Siscoserv

Elaboração: Secretaria de Comércio e Serviços/MDIC

Data de Extração: 19/05/2014

Cronograma de Implantação

Capítulo da NBS	Início da Obrigatoriedade	Data-limite para Registro
1 – Construção 7 – Postais e Remessas Expressas 20 – Manutenção, Reparação e Instalação	01/08/2012	28/02/2013
3 – Alimentação e Hospedagem 13 – Jurídicos e Contábeis 14 – Outros Serviços Profissionais 21 – Publicação, Impressão e Reprodução 26 – Pessoais	01/10/2012	30/04/2013
2 – Distribuição de Mercadorias e Despachante Aduaneiro 10 – Imobiliários 18 – Apoio às Atividades Empresariais	01/12/2012	28/06/2013

Cronograma de Implantação

Capítulo da NBS	Início da Obrigatoriedade	Data-limite para Registro
9 – Financeiros 15 – Tecnologia da Informação	01/02/2013	30/08/2013
4 – Transporte de Passageiros 5 – Transporte de Cargas 6 – Apoio aos Transportes	01/04/2013	31/10/2013
11 – Arrendamento Mercantil, Licenciamento e Cessão Temporária de Direitos 12 – Pesquisa e Desenvolvimento 25 – Recreativos, Culturais e Desportivos 27 – Cessão Definitiva de Direitos	01/07/2013	31/01/2014

Cronograma de Implantação

Capítulo da NBS	Início da Obrigatoriedade	Data-limite para Registro
8 – Distribuição de Eletricidade, Gás e Água 17 – Telecomunicação 19 – Apoio às Atividades Agropecuárias, Pesca e Extração Mineral 22 – Educacionais 23 – Saúde 24 – Tratamento, Saneamento e Ambientais	01/10/2013	30/04/2014

Programação da Divulgação das Estatísticas do Siscoserv

Agosto/2014: consolidado 2013 e 1º trimestre 2014

Outubro/2014: 2º trimestre 2014

Janeiro/2015: 3º trimestre 2014

Maió/2015: consolidado 2014 e 1º trimestre 2015

Quem registra?

Registram no SISCOSEV residentes ou domiciliados no Brasil que realizam operações de venda e aquisição de serviços e intangíveis com residentes ou domiciliados no exterior,

inclusive operações de exportação e importação.

Estão dispensados do registro

- Optantes do Simples Nacional
- Microempreendedores Individuais (MEI)
- Pessoas Físicas que não realizem operações em valor superior a US\$ 30.000,00 no mês

Desde que as operações não tenham utilizado mecanismos de apoio ao comércio exterior de serviços e intangíveis.

Modos de Prestação de Serviço

O SISCOSEV identifica os modos de prestação de serviços nos moldes estabelecidos pela OMC, de acordo com a localização do prestador e tomador:

Registro de Venda e Aquisição (RVS e RAS):

Modo 1 - Comércio Transfronteiriço:

Ex: Serviço vendido via Internet por empresa de um país a outra empresa domiciliada no exterior .

Modo 2 - Consumo no Exterior:

Ex: Serviços educacionais presenciais prestados em um país a residente no exterior.

Modo 4 - Movimento Temporário de Pessoa Físicas:

Ex: Serviços jurídicos prestados no exterior mediante deslocamento temporário de profissional residente em outro país.

Modos de Prestação de Serviço

O **SISCOSERV** identifica os modos de prestação de serviços nos moldes estabelecidos pela OMC, de acordo com a localização do prestador e tomador:

Registro de Presença Comercial (RPC):

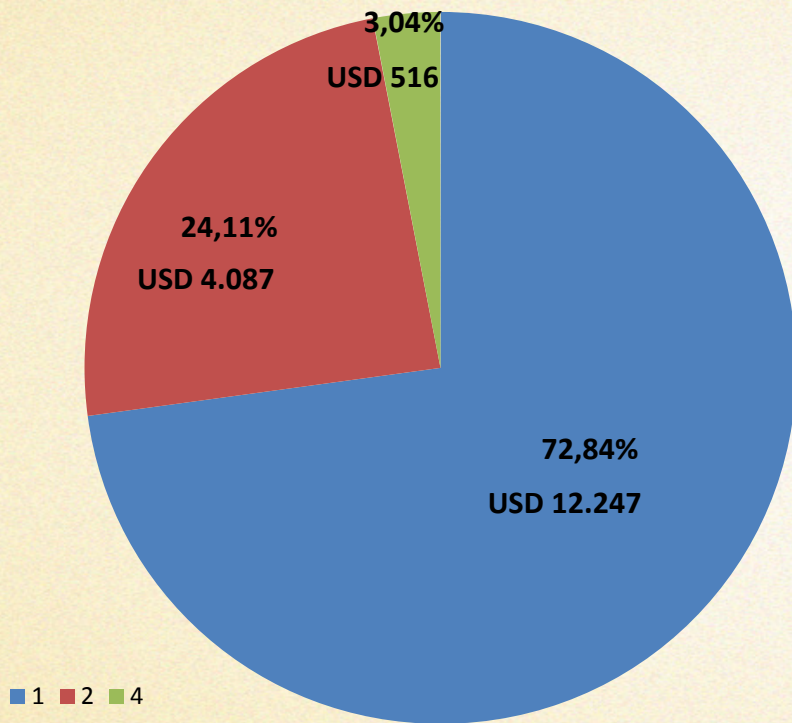
Modo 3 - Presença Comercial no Exterior:

Filiais, sucursais e controladas de empresa brasileira estabelecidas no exterior (Receita total de venda de serviços e intangíveis).

Ex: Filial de construtora brasileira estabelecida no exterior para execução de obra de infraestrutura

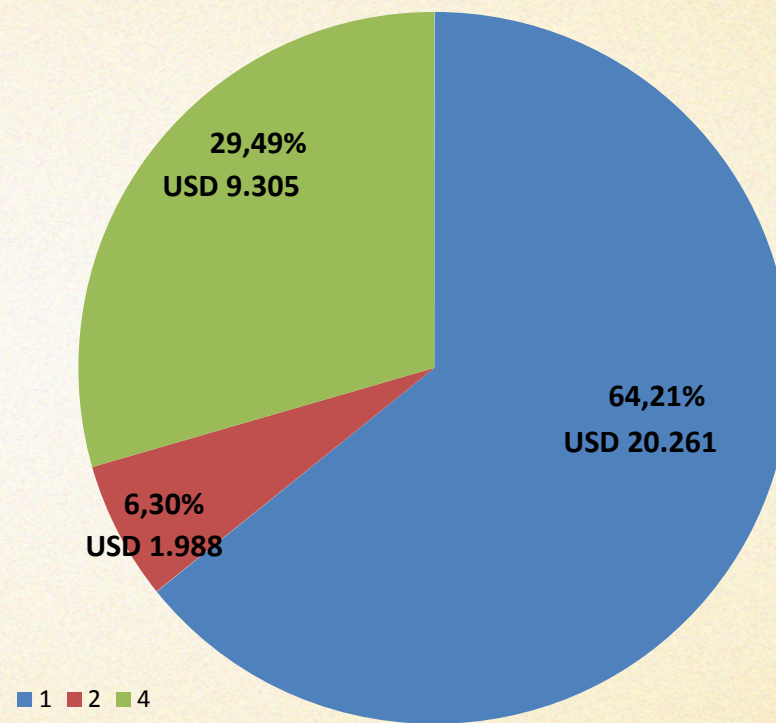
Distribuição dos Modos de Prestação

Módulo Venda
(USD milhões)



Total: USD 16.951

Módulo Aquisição
(USD milhões)



Total: USD 31.556

Fonte: Siscoserv

Elaboração: Secretaria de Comércio e Serviços/MDIC

Período de Apuração: 01/01/2013 a 31/12/2013

Data de Extração: 19/05/2014

Principais Posições da NBS

Módulo Venda

Rnk	Posição da NBS	Qtde Vendedores	Valor (USD milhões)	Participação
1	1.1409 - Outros serviços profissionais, técnicos e gerenciais não classificados em outra posição	1.974	USD 2.176	12,81%
2	1.0905 - Serviços auxiliares aos serviços financeiros, exceto os relacionados a seguros e previdência complementar	305	USD 1.892	11,14%
3	1.1401 - Serviços gerenciais, de consultoria gerencial, de relações públicas e de comunicação social	1.166	USD 1.561	9,20%
4	1.1501 - Serviços de consultoria, de segurança e de suporte em tecnologia da informação (TI)	457	USD 1.135	6,69%
5	1.0502 - Serviços de transporte aquaviário de cargas	569	USD 1.097	6,46%
6	1.2001 - Serviços de manutenção e reparação de produtos metálicos, maquinário e equipamentos	522	USD 846	4,98%
7	1.1805 - Outros serviços de apoio	639	USD 672	3,96%
8	1.0601 - Serviços de manuseio de cargas	161	USD 656	3,86%
9	1.1301 - Serviços jurídicos	637	USD 618	3,64%
10	1.1403 - Serviços de engenharia	472	USD 585	3,45%
Total Geral		10.436	USD 16.951	100,00%

Fonte: Siscoserv

Elaboração: Secretaria de Comércio e Serviços/MDIC

Período de Apuração: 01/01/2013 a 31/12/2013

Data de Extração: 19/05/2014

Principais Códigos da NBS

Módulo Venda

Rnk	Código da NBS	Qtde Vendedores	Valor (USD milhões)	Participação
1	1.1409.90.00 - Outros serviços profissionais, técnicos e gerenciais não classificados nas subposições anteriores	1.685	USD 2.041	12,02%
2	1.1501.10.00 - Serviços de consultoria em tecnologia da informação (TI)	330	USD 1.040	6,13%
3	1.0905.20.00 - Serviços de gestão e administração de carteiras de ativos, exceto fundos de pensão	107	USD 538	3,17%
4	1.1401.19.00 - Outros serviços gerenciais e de consultoria gerencial	494	USD 525	3,09%
5	1.0905.11.00 - Serviços de corretagem de títulos	28	USD 494	2,91%
6	1.0601.10.00 - Serviços de manuseio de contêineres	121	USD 493	2,90%
7	1.0201.00.00 - Serviços de agentes de distribuição de mercadorias	849	USD 491	2,89%
8	1.0502.14.90 - Serviços de transporte aquaviário de navegação de cabotagem e de longo curso de cargas em outros tipos de contêineres	391	USD 375	2,21%
9	1.1301.20.00 - Serviços de representação e consultoria jurídica em outras áreas do direito	386	USD 355	2,09%
10	1.1401.14.00 - Serviços de consultoria gerencial em marketing	149	USD 330	1,95%
Total Geral		10.436	USD 16.951	100,00%

Fonte: Siscoserv

Elaboração: Secretaria de Comércio e Serviços/MDIC

Período de Apuração: 01/01/2013 a 31/12/2013

Data de Extração: 19/05/2014

Principais Posições da NBS

Módulo Aquisição

Rnk	Posição da NBS	Qtde Adquirentes	Valor (USD milhões)		Participação
1	1.1101 - Arrendamento mercantil operacional ou locação de máquinas e equipamentos, sem operador	518	USD	10.884	34,86%
2	1.0502 - Serviços de transporte aquaviário de cargas	2.616	USD	3.531	11,31%
3	1.1103 - Licenciamento de direitos de autor e direitos conexos	1.231	USD	1.849	5,92%
4	1.0905 - Serviços auxiliares aos serviços financeiros, exceto os relacionados a seguros e previdência complementar	456	USD	1.482	4,75%
5	1.1401 - Serviços gerenciais, de consultoria gerencial, de relações públicas e de comunicação social	1.175	USD	1.232	3,95%
6	1.1409 - Outros serviços profissionais, técnicos e gerenciais não classificados em outra posição	2.211	USD	1.089	3,49%
7	1.1403 - Serviços de engenharia	689	USD	988	3,16%
8	1.1406 - Serviços de propaganda e de alocação de espaço ou tempo para propaganda	748	USD	803	2,57%
9	1.0901 - Serviços financeiros, exceto bancos de investimento, serviços de seguros e previdência complementar	457	USD	767	2,46%
10	1.0503 - Serviços de transportes aéreo de cargas	1.930	USD	729	2,34%
Total Geral		11.153	USD	31.556	100,00%

Fonte: Siscoserv

Elaboração: Secretaria de Comércio e Serviços/MDIC

Período de Apuração: 01/01/2013 a 31/12/2013

Data de Extração: 19/05/2014

Principais Códigos da NBS

Módulo Aquisição

Rnk	Código da NBS	Qtde Adquirentes	Valor (USD milhões)	Participação
1	1.1101.29.00 - Arrendamento mercantil operacional ou locação de máquinas e equipamentos, não classificados em outra posição, sem operador	102	USD 7.845	25,12%
2	1.1101.15.00 - Arrendamento mercantil operacional ou locação de navios e outras embarcações, sem tripulação	27	USD 2.703	8,66%
3	1.0502.32.00 - Serviços de navegação de apoio marítimo	124	USD 1.291	4,14%
4	1.0905.99.00 - Outros serviços auxiliares aos serviços financeiros não classificados em outra posição	169	USD 1.224	3,92%
5	1.1409.90.00 - Outros serviços profissionais, técnicos e gerenciais não classificados nas subposições anteriores	1.726	USD 1.003	3,21%
6	1.0502.14.90 - Serviços de transporte aquaviário de navegação de cabotagem e de longo curso de cargas em outros tipos de contêineres	1.835	USD 802	2,57%
7	1.1103.22.00 - Licenciamento de direitos de uso de programas de computador	986	USD 776	2,49%
8	1.0201.00.00 - Serviços de agentes de distribuição de mercadorias	917	USD 685	2,20%
9	1.0503.90.00 - Serviços de transporte aéreo de outros tipos de cargas	1.560	USD 534	1,71%
10	1.1406.33.00 - Venda de espaço para propaganda na rede mundial de computadores, exceto sob comissão	95	USD 455	1,46%
Total Geral		11.153	USD 31.556	100,00%

Fonte: Siscoserv

Elaboração: Secretaria de Comércio e Serviços/MDIC

Período de Apuração: 01/01/2013 a 31/12/2013

Data de Extração: 19/05/2014

Principais Países Adquirentes

Módulo Venda

Rnk	País Adquirente	Qtde Vendedores	Valor (USD milhões)	Participação
1	ESTADOS UNIDOS	5.242	USD 5.264	31,06%
2	PAÍSES BAIXOS (HOLANDA)	1.279	USD 1.216	7,18%
3	ALEMANHA	2.473	USD 939	5,54%
4	REINO UNIDO	2.197	USD 857	5,06%
5	SUÍÇA	1.632	USD 828	4,89%
6	CAYMAN, ILHAS	269	USD 561	3,31%
7	JAPÃO	1.483	USD 508	3,00%
8	FRANÇA	1.772	USD 472	2,79%
9	ARGENTINA	1.963	USD 427	2,52%
10	IRLANDA	590	USD 375	2,21%
13	BRICS	2.241	USD 320	1,89%
Total Geral		10.436	USD 16.951	100,00%

Fonte: Siscoserv

Elaboração: Secretaria de Comércio e Serviços/MDIC

Período de Apuração: 01/01/2013 a 31/12/2013

Data de Extração: 19/05/2014

Principais Países Vendedores

Módulo Aquisição

Rnk	País Vendedor	Qtde Adquirentes	Valor (USD milhões)	Participação
1	ESTADOS UNIDOS	6.583	USD 9.052	36,30%
2	PAÍSES BAIXOS (HOLANDA)	1.244	USD 6.298	25,26%
3	ALEMANHA	3.200	USD 1.776	7,12%
4	REINO UNIDO	2.545	USD 1.693	6,79%
5	FRANÇA	1.865	USD 1.339	5,37%
6	SUIÇA	1.420	USD 1.025	4,11%
7	NORUEGA	312	USD 1.001	4,02%
8	NOVA ZELÂNDIA	163	USD 802	3,22%
9	CORÉIA DO SUL	696	USD 692	2,78%
10	IRLANDA	553	USD 684	2,75%
12	BRICS	4.144	USD 569	2,28%
Total Geral		11.153	USD 31.556	100,00%

Fonte: Siscoserv

Elaboração: Secretaria de Comércio e Serviços/MDIC

Período de Apuração: 01/01/2013 a 31/12/2013

Data de Extração: 19/05/2014

Período de Execução das Operações

Módulo Venda

Período de Execução	Valor (USD milhões)	Participação
1 dia	USD 3.327	19,63%
até 1 mês	USD 5.315	31,36%
até 1 ano	USD 7.367	43,46%
até 5 anos	USD 904	5,34%
até 10 anos	USD 33	0,20%
acima de 10 anos	USD 3	0,02%
Total Geral	USD 16.951	100,00%

Fonte: Siscoserv

Elaboração: Secretaria de Comércio e Serviços/MDIC

Período de Apuração: 01/01/2013 a 31/12/2013

Data de Extração: 19/05/2014

Período de Execução das Operações

Módulo Aquisição

Período de Execução	Valor (USD milhões)	Participação
1 dia	USD 2.568	8,14%
até 1 mês	USD 4.336	13,74%
até 1 ano	USD 12.536	39,73%
até 5 anos	USD 7.526	23,85%
até 10 anos	USD 2.301	7,29%
acima de 10 anos	USD 2.286	7,24%
Total Geral	USD 31.556	100,00%

Fonte: Siscoserv

Elaboração: Secretaria de Comércio e Serviços/MDIC

Período de Apuração: 01/01/2013 a 31/12/2013

Data de Extração: 19/05/2014

Países Adquirentes/Código da NBS

Módulo Venda

País Adquirente / Subitem da NBS	Qtde Vendedores	Valor (USD milhões)	Participação
ESTADOS UNIDOS	5.242	USD 5.264	31,06%
1.1409.90.00 - Outros serviços profissionais, técnicos e gerenciais não classificados nas subposições anteriores	737	USD 582	11,07%
1.0905.11.00 - Serviços de corretagem de títulos	24	USD 199	3,78%
1.1501.10.00 - Serviços de consultoria em tecnologia da informação (TI)	196	USD 193	3,68%
PAÍSES BAIXOS (HOLANDA)	1.279	USD 1.216	7,18%
1.1409.90.00 - Outros serviços profissionais, técnicos e gerenciais não classificados nas subposições anteriores	101	USD 562	46,28%
1.2001.40.00 - Serviços de manutenção e reparação de plataformas, inclusive navios-plataforma, para extração de petróleo e gás	5	USD 111	9,18%
1.1502.20.00 - Serviços de projeto e desenvolvimento, adaptação e instalação de aplicativos personalizados (customizados)	4	USD 63	5,24%
ALEMANHA	2.473	USD 939	5,54%
1.0502.14.90 - Serviços de transporte aquaviário de navegação de cabotagem e de longo curso de cargas em outros tipos de contêineres	85	USD 90	9,67%
1.0201.00.00 - Serviços de agentes de distribuição de mercadorias	171	USD 80	8,53%
1.1501.10.00 - Serviços de consultoria em tecnologia da informação (TI)	29	USD 79	8,45%

Fonte: Siscoserv

Elaboração: Secretaria de Comércio e Serviços/MDIC

Período de Apuração: 01/01/2013 a 31/12/2013

Data de Extração: 19/05/2014

Países Vendedores/Código da NBS

Módulo Aquisição

País Vendedor / Subitem da NBS	Qtde Adquirentes	Valor (USD milhões)	Participação
ESTADOS UNIDOS	6.583	USD 9.052	28,69%
1.1101.29.00 - Arrendamento mercantil operacional ou locação de máquinas e equipamentos, não classificados em outra posição, sem operador	32	USD 1.630	18,01%
1.1103.22.00 - Licenciamento de direitos de uso de programas de computador	657	USD 598	6,62%
1.1409.90.00 - Outros serviços profissionais, técnicos e gerenciais não classificados nas subposições anteriores	792	USD 505	5,58%
PAÍSES BAIXOS (HOLANDA)	1.244	USD 6.298	19,96%
1.1101.29.00 - Arrendamento mercantil operacional ou locação de máquinas e equipamentos, não classificados em outra posição, sem operador	10	USD 2.908	46,17%
1.1101.15.00 - Arrendamento mercantil operacional ou locação de navios e outras embarcações, sem tripulação	10	USD 2.359	37,47%
1.0502.32.00 - Serviços de navegação de apoio marítimo	3	USD 519	8,24%
ALEMANHA	3.200	USD 1.776	5,63%
1.0905.99.00 - Outros serviços auxiliares aos serviços financeiros não classificados em outra posição	31	USD 470	26,49%
1.1501.10.00 - Serviços de consultoria em tecnologia da informação (TI)	46	USD 256	14,41%
1.0502.14.90 - Serviços de transporte aquaviário de navegação de cabotagem e de longo curso de cargas em outros tipos de contêineres	490	USD 225	12,67%

Fonte: Siscoserv

Elaboração: Secretaria de Comércio e Serviços/MDIC

Período de Apuração: 01/01/2013 a 31/12/2013

Data de Extração: 19/05/2014

Código da NBS/ Países Adquirentes

Módulo Venda

Subitem da NBS / País Adquirente	Qtde Vendedores	Valor (USD milhões)	Participação
1.1409.90.00 - Outros serviços profissionais, técnicos e gerenciais não classificados nas subposições anteriores	1.685	USD 2.054	12,12%
ESTADOS UNIDOS	737	USD 582	28,36%
PAÍSES BAIXOS (HOLANDA)	101	USD 562	27,40%
CAYMAN, ILHAS	19	USD 145	7,06%
1.1501.10.00 - Serviços de consultoria em tecnologia da informação (TI)	330	USD 709	4,18%
ESTADOS UNIDOS	196	USD 193	27,34%
CINGAPURA	5	USD 141	20,01%
EMIRADOS ÁRABES UNIDOS	4	USD 123	17,42%
1.0905.20.00 - Serviços de gestão e administração de carteiras de ativos, exceto fundos de pensão	107	USD 542	3,20%
CAYMAN, ILHAS	61	USD 214	39,44%
ESTADOS UNIDOS	36	USD 104	19,33%
LUXEMBURGO	18	USD 51	9,41%

Fonte: Siscoserv

Elaboração: Secretaria de Comércio e Serviços/MDIC

Período de Apuração: 01/01/2013 a 31/12/2013

Data de Extração: 19/05/2014

Código da NBS / Países Vendedores

Módulo Aquisição

Subitem da NBS / País Vendedor	Qtde Adquirentes	Valor (USD milhões)	Participação
1.1101.29.00 - Arrendamento mercantil operacional ou locação de máquinas e equipamentos, não classificados em outra posição, sem operador	102	USD 7.857	24,90%
PAÍSES BAIXOS (HOLANDA)	10	USD 2.908	37,01%
ESTADOS UNIDOS	32	USD 1.630	20,75%
NOVA ZELÂNDIA	1	USD 726	9,25%
1.1101.15.00 - Arrendamento mercantil operacional ou locação de navios e outras embarcações, sem tripulação	27	USD 2.757	8,74%
PAÍSES BAIXOS (HOLANDA)	10	USD 2.359	85,57%
REINO UNIDO	9	USD 281	10,22%
ESTADOS UNIDOS	9	USD 90	3,27%
1.0502.32.00 - Serviços de navegação de apoio marítimo	124	USD 1.295	4,11%
PAÍSES BAIXOS (HOLANDA)	3	USD 519	40,07%
GRÉCIA	1	USD 313	24,20%
REINO UNIDO	8	USD 117	9,10%

Fonte: Siscoserv

Elaboração: Secretaria de Comércio e Serviços/MDIC

Período de Apuração: 01/01/2013 a 31/12/2013

Data de Extração: 19/05/2014

Serviços de Hospedagem

1.0303 - Serviços de hospedagem para visitantes*

1.0304 - Outros serviços de hospedagem para visitantes e outras pessoas*

Módulo Venda

Rnk	País Adquirente	Qtde Vendedores	Valor (USD milhões)	Participação
1	ESTADOS UNIDOS	618	USD 142	48,21%
2	ARGENTINA	604	USD 29	9,96%
3	FRANÇA	468	USD 29	9,82%
4	REINO UNIDO	454	USD 21	7,21%
5	ALEMANHA	541	USD 16	5,69%
6	MÉXICO	516	USD 15	5,29%
7	ITÁLIA	556	USD 13	4,46%
8	ESPAÑA	547	USD 11	3,76%
9	PORTUGAL	522	USD 8	2,93%
10	JAPÃO	456	USD 7	2,68%
	Total Geral	748	USD 387	100,00%

* Posições da NBS

Fonte: Siscoserv

Elaboração: Secretaria de Comércio e Serviços/MDIC

Período de Apuração: 01/01/2013 a 31/12/2013

Data de Extração: 19/05/2014

Serviços Jurídicos

1.1301 - Serviços jurídicos*

Módulo Venda

Rnk	País Adquirente	Qtde Vendedores	Valor (USD milhões)	Participação
1	ESTADOS UNIDOS	396	USD 252	40,61%
2	ALEMANHA	170	USD 43	7,00%
3	REINO UNIDO	193	USD 39	6,28%
4	SUÍÇA	147	USD 32	5,23%
5	FRANÇA	150	USD 31	5,08%
6	JAPÃO	95	USD 27	4,38%
7	PAÍSES BAIXOS (HOLANDA)	107	USD 22	3,60%
8	ESPANHA	138	USD 17	2,82%
9	CINGAPURA	52	USD 16	2,59%
10	ITÁLIA	141	USD 13	2,15%
	Total Geral	637	USD 621	100,00%

* Posições da NBS

Fonte: Siscoserv

Elaboração: Secretaria de Comércio e Serviços/MDIC

Período de Apuração: 01/01/2013 a 31/12/2013

Data de Extração: 19/05/2014

Manutenção e Reparação

1.2001 - Serviços de manutenção e reparação de produtos metálicos, maquinário e equipamentos*

Módulo Venda

Rnk	País Adquirente	Qtde Vendedores	Valor (USD milhões)	Participação
1	ESTADOS UNIDOS	174	USD 299	35,36%
2	PAÍSES BAIXOS (HOLANDA)	42	USD 124	14,75%
3	CAYMAN, ILHAS	5	USD 66	7,80%
4	ALEMANHA	112	USD 54	6,40%
5	NORUEGA	30	USD 48	5,74%
6	FRANÇA	47	USD 32	3,84%
7	VIRGENS, ILHAS (BRITÂNICAS)	6	USD 31	3,69%
8	CHILE	90	USD 23	2,82%
9	SUIÇA	55	USD 22	2,67%
10	CORÉIA DO SUL	23	USD 21	2,54%
	Total Geral	522	USD 847	100,00%

* Posições da NBS

Fonte: Siscoserv

Elaboração: Secretaria de Comércio e Serviços/MDIC

Período de Apuração: 01/01/2013 a 31/12/2013

Data de Extração: 19/05/2014

Utilização dos Mecanismos de Apoio ao Comércio Exterior de Serviços

Enquadramento	Qtde Empresas
ACC - ADIANT. CONTRATO CÂMBIO - RED. A ZERO IR/IOF	120
ACE - ADIANT.CAMBIAIS ENTREGUES - RED. ZERO IR/IOF	29
BNDES PROSOFT EXPORT PRÉ-EMBARQUE	3
BNDES PROSOFT EXPORTAÇÃO PÓS-EMBARQUE	1
BNDES-EXIM - PÓS-EMBARQUE - SERVIÇOS	4
CCR - CONVÊNIO DE PAGAMENTOS E CRÉDITOS RECÍPROCOS	11
FGE - FUNDO DE GARANTIA À EXPORTAÇÃO	3
PROEX - EQUALIZAÇÃO	5
PROEX - FINANCIAMENTO	9
PROMOÇÃO SERVIÇOS NO EXTERIOR - REDUÇÃO A ZERO IR	48
PROMOÇÃO DE DESTINOS TURÍSTICOS - RED A ZERO IR	11

Fonte: Siscoserv

Elaboração: Secretaria de Comércio e Serviços/MDIC

Período de Apuração: 01/01/2013 a 31/12/2013

Data de Extração: 19/05/2014

Distribuição de Moedas Negociadas

Módulo Venda

Rnk	Moeda	Qtde Vendedores	Valor (USD milhões)	Participação
1	DOLAR DOS EUA	6.877	USD 9.673	57,24%
2	REAL/BRASIL	3.243	USD 5.213	30,85%
3	EURO/COM.EUROPEIA	2.582	USD 1.443	8,54%
	Total Geral	10.436	USD 16.951	100,00%

Fonte: Siscoserv

Elaboração: Secretaria de Comércio e Serviços/MDIC

Período de Apuração: 01/01/2013 a 31/12/2013

Data de Extração: 19/05/2014

Distribuição de Moedas Negociadas

Módulo Aquisição

Rnk	Moeda	Qtde Adquirentes	Valor (USD milhões)	Participação
1	DOLAR DOS EUA	9.240	USD 26.162	83,26%
2	EURO/COM.EUROPEIA	5.220	USD 2.549	8,11%
3	REAL/BRASIL	1.549	USD 2.042	6,50%
	Total Geral	11.153	USD 31.556	100,00%

Fonte: Siscoserv

Elaboração: Secretaria de Comércio e Serviços/MDIC

Período de Apuração: 01/01/2013 a 31/12/2013

Data de Extração: 19/05/2014

Distribuição por UF

Módulo Venda

Rnk	UF	Qtde Vendedores	Valor (USD milhões)	Participação
1	SP	6.012	USD 11.171	66,70%
2	RJ	1.419	USD 3.529	21,08%
3	PR	506	USD 667	3,99%
4	SC	581	USD 324	1,94%
5	RS	843	USD 320	1,92%
6	MG	377	USD 223	1,33%
7	ES	124	USD 151	0,91%
8	DF	76	USD 150	0,90%
9	PA	40	USD 139	0,84%
10	BA	115	USD 68	0,41%
	Total Geral	10.436	USD 16.951	100,00%

Fonte: Siscoserv

Elaboração: Secretaria de Comércio e Serviços/MDIC

Período de Apuração: 01/01/2013 a 31/12/2013

Data de Extração: 19/05/2014

Distribuição por UF

Módulo Aquisição

Rnk	UF	Qtde Adquirentes	Valor (USD milhões)	Participação
1	RJ	1.089	USD 16.197	52,05%
2	SP	5.688	USD 11.442	36,77%
3	MG	599	USD 820	2,64%
4	PR	743	USD 664	2,14%
5	RS	1.083	USD 552	1,77%
6	AM	99	USD 503	1,62%
7	SC	956	USD 374	1,20%
8	BA	156	USD 236	0,76%
9	PA	42	USD 189	0,61%
10	DF	67	USD 140	0,45%
	Total Geral	11.153	USD 31.556	100,00%

Fonte: Siscoserv

Elaboração: Secretaria de Comércio e Serviços/MDIC

Período de Apuração: 01/01/2013 a 31/12/2013

Data de Extração: 19/05/2014

UF / Código da NBS

Módulo Venda

UF / Subitem da NBS	Qtde Vendedores	Valor (USD milhões)	Participação
SP	6.012	USD 11.171	65,90%
1.1409.90.00 - Outros serviços profissionais, técnicos e gerenciais não classificados nas subposições anteriores	1133	USD 1.086	9,73%
1.1501.10.00 - Serviços de consultoria em tecnologia da informação (TI)	231	USD 667	5,98%
1.0905.11.00 - Serviços de corretagem de títulos	24	USD 495	4,44%
RJ	1.419	USD 3.529	20,82%
1.1409.90.00 - Outros serviços profissionais, técnicos e gerenciais não classificados nas subposições anteriores	278	USD 902	25,57%
1.0905.20.00 - Serviços de gestão e administração de carteiras de ativos, exceto fundos de pensão	34	USD 237	6,74%
1.2001.40.00 - Serviços de manutenção e reparação de plataformas, inclusive navios-plataforma, para extração de petróleo e gás	18	USD 171	4,85%
PR	506	USD 667	3,94%
1.1502.20.00 - Serviços de projeto e desenvolvimento, adaptação e instalação de aplicativos personalizados (customizados)	12	USD 63	9,51%
1.0905.20.00 - Serviços de gestão e administração de carteiras de ativos, exceto fundos de pensão	2	USD 58	8,69%
1.1401.19.00 - Outros serviços gerenciais e de consultoria gerencial	9	USD 49	7,46%
Total Geral	10.436	USD 16.951	100,00%

Fonte: Siscoserv

Elaboração: Secretaria de Comércio e Serviços/MDIC

Período de Apuração: 01/01/2013 a 31/12/2013

Data de Extração: 19/05/2014

UF / Código da NBS

Módulo Aquisição

UF / Subitem da NBS	Qtde Adquirentes	Valor (USD milhões)	Participação
RJ	1.089	USD 16.197	51,33%
1.1101.29.00 - Arrendamento mercantil operacional ou locação de máquinas e equipamentos, não classificados em outra posição, sem operador	18	USD 7.799	48,15%
1.1101.15.00 - Arrendamento mercantil operacional ou locação de navios e outras embarcações, sem tripulação	18	USD 2.717	16,78%
1.0502.32.00 - Serviços de navegação de apoio marítimo	11	USD 1.283	7,92%
SP	5.688	USD 11.442	36,26%
1.1409.90.00 - Outros serviços profissionais, técnicos e gerenciais não classificados nas subposições anteriores	1.060	USD 702	6,14%
1.0503.90.00 - Serviços de transporte aéreo de outros tipos de cargas	673	USD 563	4,92%
1.0502.14.90 - Serviços de transporte aquaviário de navegação de cabotagem e de longo curso de cargas em outros tipos de contêineres	660	USD 519	4,54%
MG	599	USD 820	2,60%
1.0901.40.00 - Serviços de cartão de crédito	5	USD 74	9,11%
1.2702.90.00 - Cessão de outros direitos sobre a propriedade industrial	4	USD 73	8,90%
1.0502.11.10 - Serviços de transporte aquaviário de navegação de cabotagem e de longo curso de cargas sólidas, a granel	8	USD 52	6,37%
Total Geral	11.153	USD 31.556	100,00%

Fonte: Siscoserv

Elaboração: Secretaria de Comércio e Serviços/MDIC

Período de Apuração: 01/01/2013 a 31/12/2013

Data de Extração: 19/05/2014

Distribuição por Municípios

Módulo Venda

Rnk	Município	Qtde Vendedores	Valor (USD milhões)	Participação
1	SÃO PAULO	3.965	USD 8.176	59,21%
2	RIO DE JANEIRO	1.204	USD 2.554	18,50%
3	MACAÉ	40	USD 662	4,80%
4	CURITIBA	259	USD 470	3,41%
5	SANTOS	196	USD 441	3,20%
6	HORTOLÂNDIA	13	USD 426	3,09%
7	BARUERI	208	USD 418	3,03%
8	GUARUJÁ	13	USD 353	2,56%
9	CAMPINAS	165	USD 154	1,12%
10	SÃO BERNARDO DO CAMPO	76	USD 151	1,09%
	Total Geral	10.436	USD 16.951	100,00%

Fonte: Siscoserv

Elaboração: Secretaria de Comércio e Serviços/MDIC

Período de Apuração: 01/01/2013 a 31/12/2013

Data de Extração: 19/05/2014

Distribuição por Municípios

Módulo Aquisição

Rnk	Município	Qtde Adquirentes	Valor (USD milhões)	Participação
1	RIO DE JANEIRO	925	USD 5.995	60,84%
2	SÃO PAULO	3.301	USD 7.013	26,67%
3	BARUERI	232	USD 881	3,35%
4	TAUBATÉ	15	USD 513	1,95%
5	CURITIBA	324	USD 425	1,62%
6	SÃO JOSE DOS CAMPOS	56	USD 369	1,41%
7	PIRACICABA	49	USD 315	1,20%
8	BELO HORIZONTE	230	USD 289	1,10%
9	SANTO ANDRÉ	57	USD 272	1,04%
10	SÃO BERNARDO DO CAMPO	102	USD 216	0,82%
Total Geral		11.153	USD 31.556	100,00%

Fonte: Siscoserv

Elaboração: Secretaria de Comércio e Serviços/MDIC

Período de Apuração: 01/01/2013 a 31/12/2013

Data de Extração: 19/05/2014

Município/ Código da NBS

Módulo Venda

Município / Subitem da NBS	Qtde Vendedores	Valor (USD milhões)	Participação
SÃO PAULO	3.965	USD 8.176	48,24%
1.1409.90.00 - Outros serviços profissionais, técnicos e gerenciais não classificados nas subposições anteriores	834	USD 954	11,67%
1.0905.11.00 - Serviços de corretagem de títulos	24	USD 495	6,06%
1.0502.14.90 - Serviços de transporte aquaviário de navegação de cabotagem e de longo curso de cargas em outros tipos de contêineres	44	USD 308	3,78%
RIO DE JANEIRO	1.204	USD 2.554	15,07%
1.1409.90.00 - Outros serviços profissionais, técnicos e gerenciais não classificados nas subposições anteriores	227	USD 359	14,07%
1.0905.20.00 - Serviços de gestão e administração de carteiras de ativos, exceto fundos de pensão	34	USD 237	9,32%
1.1401.19.00 - Outros serviços gerenciais e de consultoria gerencial	88	USD 99	3,91%
MACAÉ	40	USD 662	3,91%
1.1409.90.00 - Outros serviços profissionais, técnicos e gerenciais não classificados nas subposições anteriores	10	USD 482	72,86%
1.1902.10.00 - Serviços de apoio à extração de petróleo e gás	3	USD 72	10,95%
1.2001.40.00 - Serviços de manutenção e reparação de plataformas, inclusive navios-plataforma, para extração de petróleo e gás	9	USD 57	8,60%
Total Geral	10.436	USD 16.951	100,00%

Fonte: Siscoserv

Elaboração: Secretaria de Comércio e Serviços/MDIC

Período de Apuração: 01/01/2013 a 31/12/2013

Data de Extração: 19/05/2014

Município/ Posição da NBS

Módulo Aquisição

Município / Subitem da NBS	Qtde Adquirentes	Valor (USD milhões)	Participação
RIO DE JANEIRO	925	USD 15.995	50,69%
1.1101.29.00 - Arrendamento mercantil operacional ou locação de máquinas e equipamentos, não classificados em outra posição, sem operador	17	USD 7.797	48,75%
1.1101.15.00 - Arrendamento mercantil operacional ou locação de navios e outras embarcações, sem tripulação	17	USD 2.717	16,99%
1.0502.32.00 - Serviços de navegação de apoio marítimo	9	USD 1.275	7,98%
SÃO PAULO	3.301	USD 7.013	22,22%
1.1406.33.00 - Venda de espaço para propaganda na rede mundial de computadores, exceto sob comissão	47	USD 455	6,49%
1.1501.10.00 - Serviços de consultoria em tecnologia da informação (TI)	141	USD 439	6,27%
1.1409.90.00 - Outros serviços profissionais, técnicos e gerenciais não classificados nas subposições anteriores	642	USD 437	6,24%
BARUERI	232	USD 881	2,79%
1.1409.90.00 - Outros serviços profissionais, técnicos e gerenciais não classificados nas subposições anteriores	52	USD 150	17,10%
1.0905.13.00 - Serviços de compensação de transações financeiras, inclusive com ativos financeiros (clearinghouse)	1	USD 108	12,25%
1.1101.16.00 - Arrendamento mercantil operacional ou locação de aeronaves, sem tripulação	1	USD 106	12,13%
Total Geral	11.153	USD 31.556	100,00%

Fonte: Siscoserv

Elaboração: Secretaria de Comércio e Serviços/MDIC

Período de Apuração: 01/01/2013 a 31/12/2013

Data de Extração: 19/05/2014

Muito Obrigado!

Secretaria de Comércio e Serviços
Ministério do Desenvolvimento, Indústria e
Comércio Exterior